

Tržište osiguranja Crne Gore sa osvrtom na životna osiguranja

Autor: Mr Biljana Pantović

Prva međunarodna konferencija

Razvoj tržišta životnog osiguranja: Mogućnosti i izazovi

Budva, Crna Gora

17-18 oktobar 2012. godine

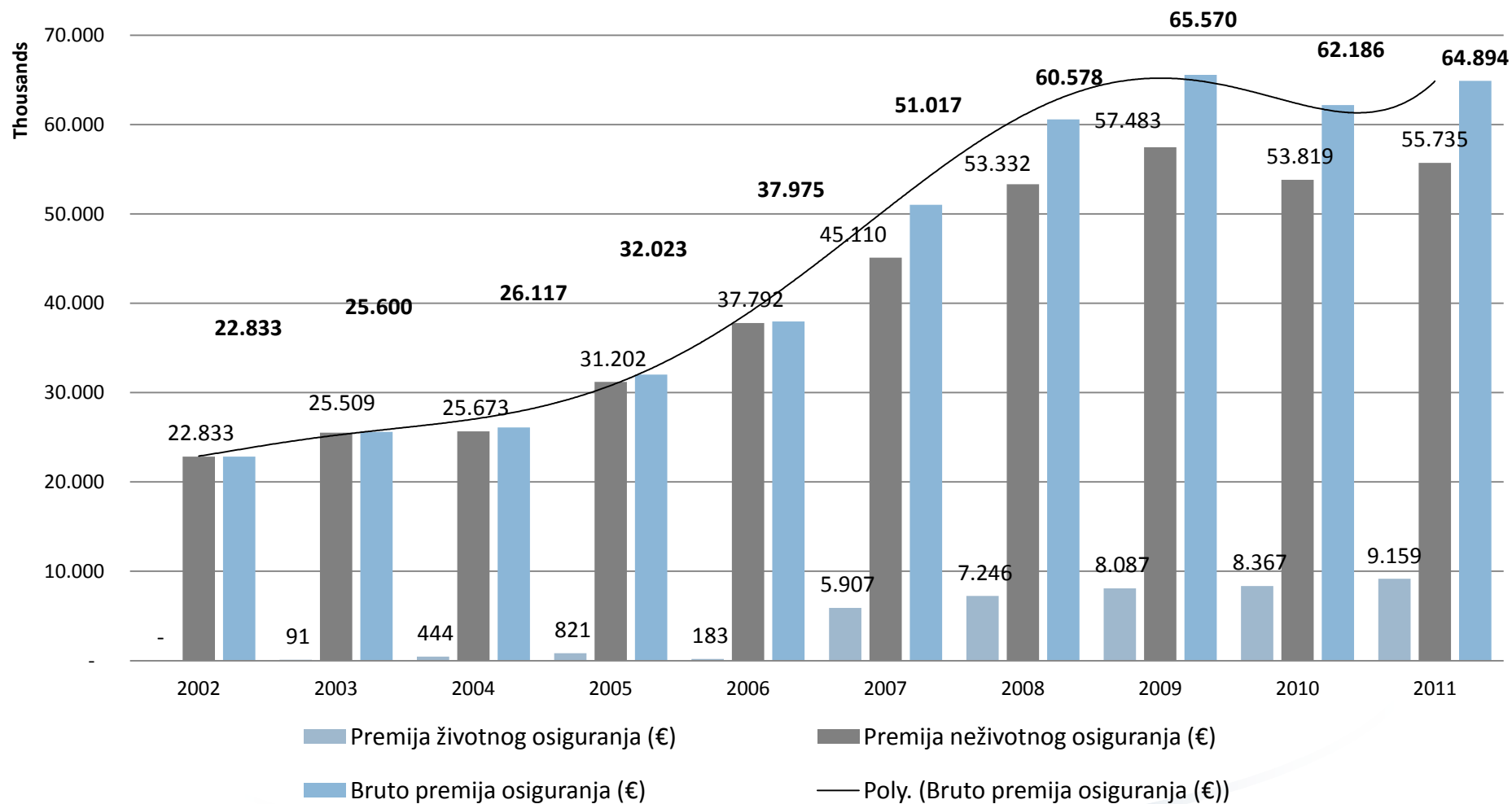


UČESNICI NA TRŽIŠTU OSIGURANJA CRNE GORE 2007 -2011

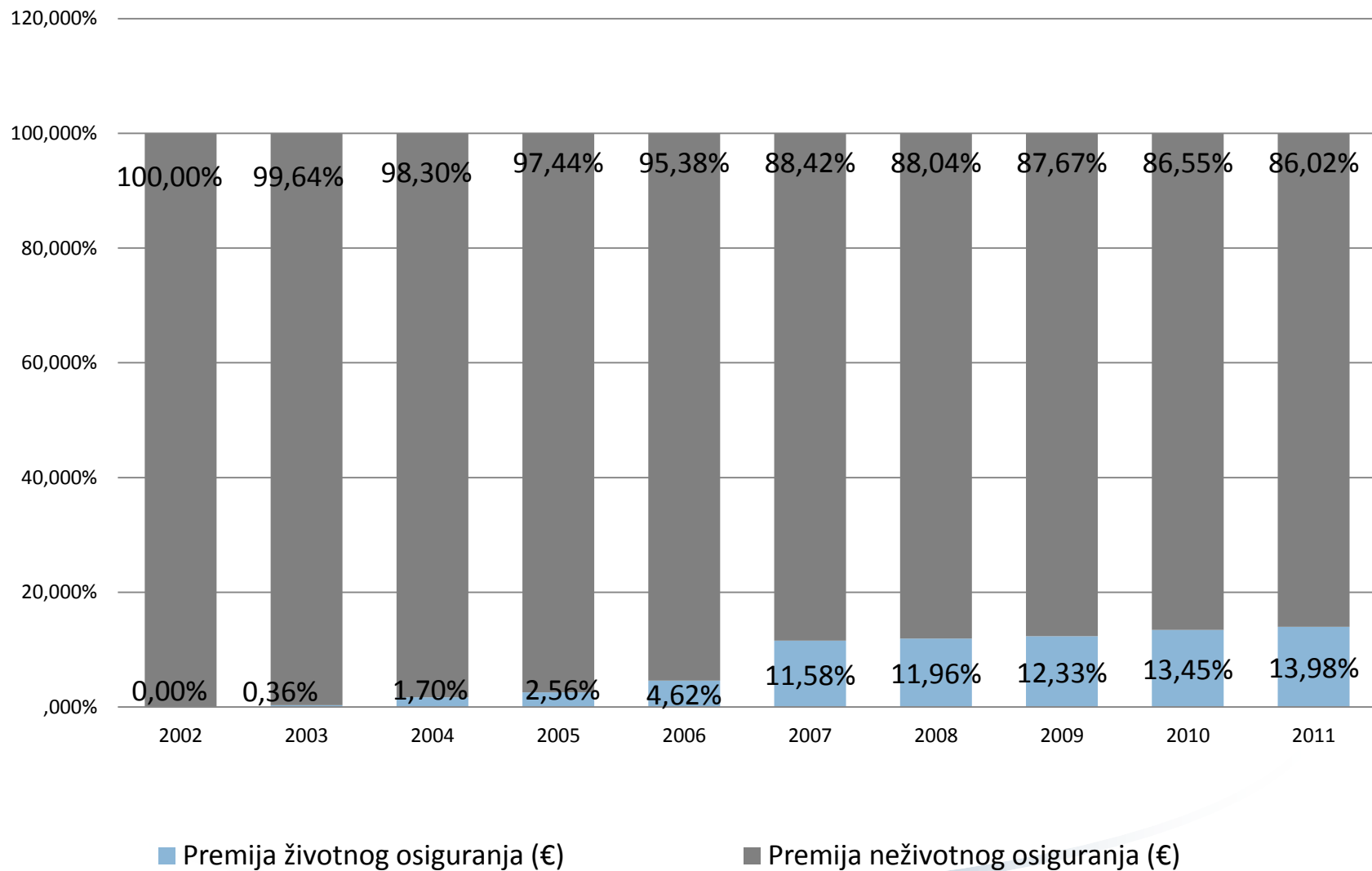


	2007	2008	2009	2010	2011
Društva za osiguranje	6	11	11	12	12
Društva koja obavljaju samo djelatnost neživotnog osiguranja	3	5	5	5	5
Društva koja obavljaju samo djelatnost životnog osiguranja	1	4	5	7	7
Društva koja obavljaju djelatnost životnog i neživotnog osiguranja	2	2	1	-	-
Društva za zastupanje u osiguranju	9	9	14	14	15
Društva za posredovanje u osiguranju	3	3	3	3	5
Agencije za pružanje drugih usluga u osiguranju	0	0	1	1	1
Broj zaposlenih u sektoru osiguranja	386	639	643	703	814

POKAZATELJI TRŽIŠTA OSIGURANJA 2002 – 2011

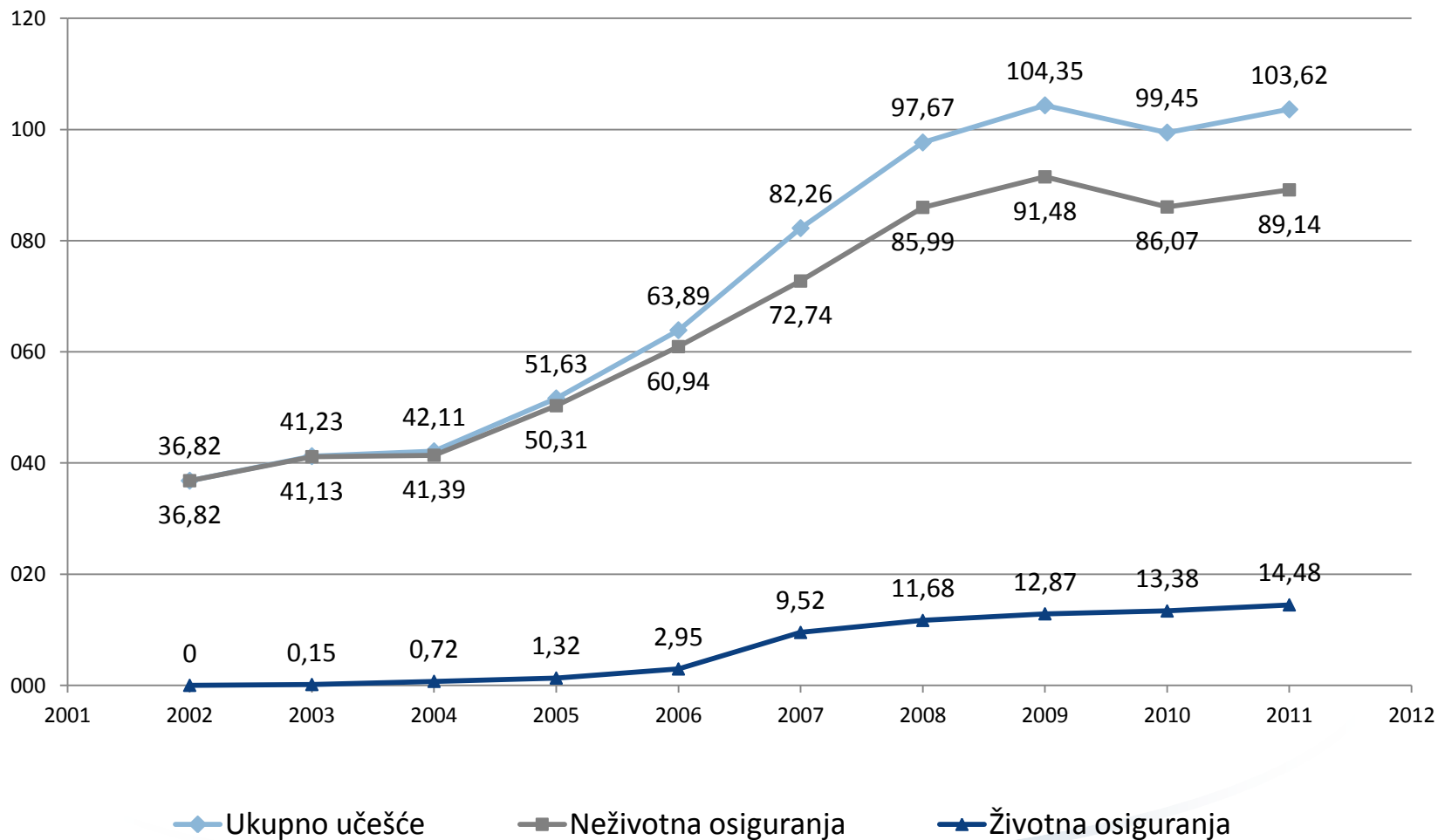


POKAZATELJI TRŽIŠTA OSIGURANJA 2002 – 2011



POKAZATELJI TRŽIŠTA OSIGURANJA 2002 – 2011

Bruto fakturisana premija po glavi stanovnika za period 2002-2011. godine (€)



POKAZATELJI TRŽIŠTA OSIGURANJA



Gustina osiguranja u zemljama u okruženju i EU u 2010. godini (\$)

	Ukupno	Život	Neživot
Švajcarska	6.724,00	3.678,20	3.045,80
Velika Britanija	4.298,20	3.223,30	1.074,90
Njemačka	2.842,90	1.391,90	1.450,90
Austrija	2.648,20	1.194,10	1.454,10
Španija	1.584,90	741,10	843,80
Slovenija	1.353,30	423,90	929,40
Češka	776,90	357,40	419,50
Hrvatska	379,20	100,80	278,40
Bugarska	141,90	20,00	121,80
Crna Gora	132,08	17,77	114,31
Rumunija	121,90	23,90	98,10
Srbija	99,60	15,20	84,40

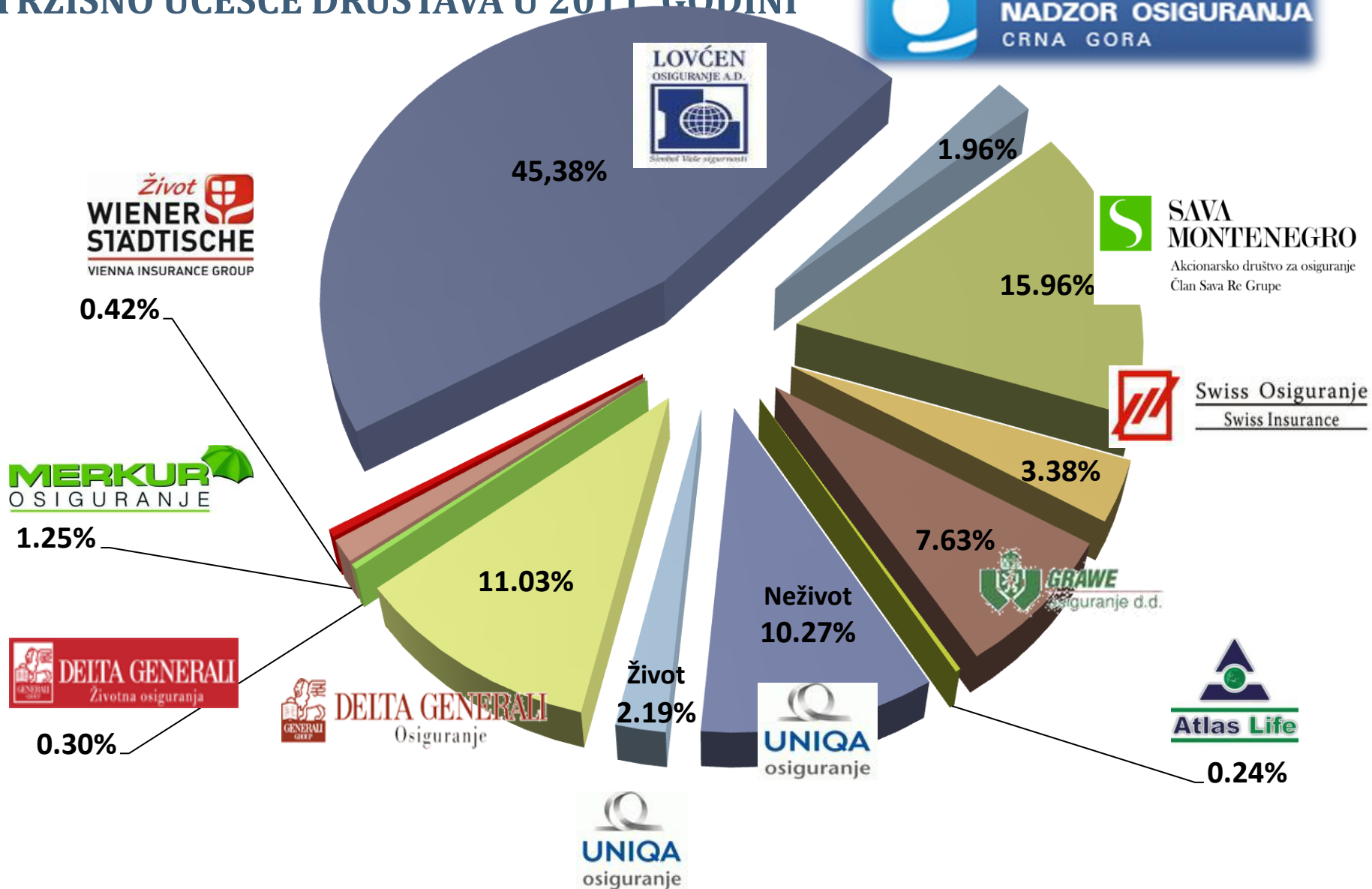
Izvor: Swiss Re i ANO

srednji kurs dolara na dan 31. 12. 2010. CBCG

TRŽIŠNO UČEŠĆE DRUŠTAVA U 2011. GODINI

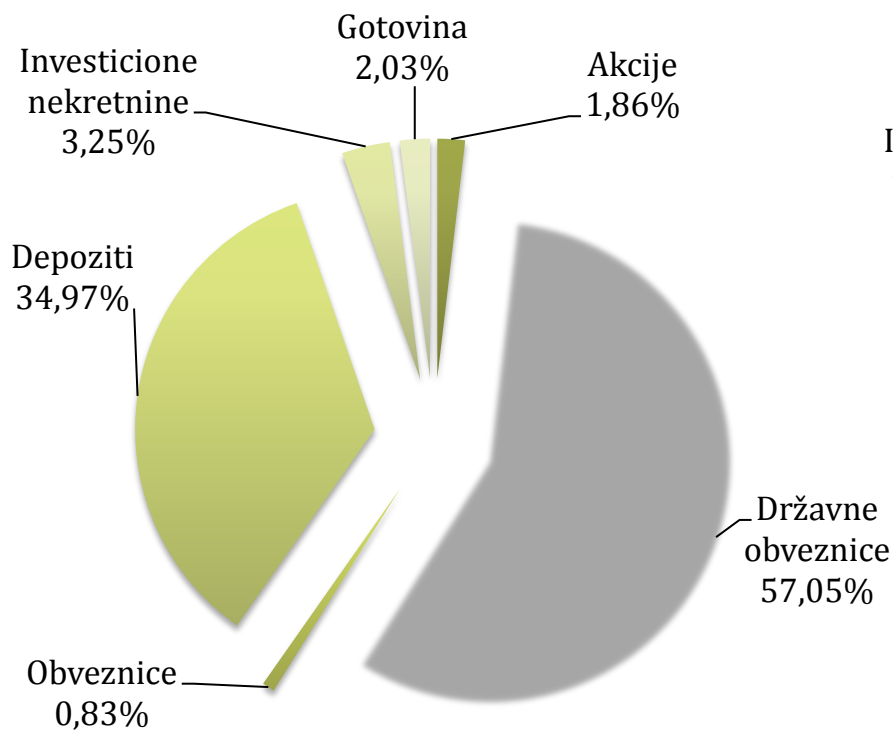


AGENCIJA ZA
NADZOR OSIGURANJA
CRNA GORA

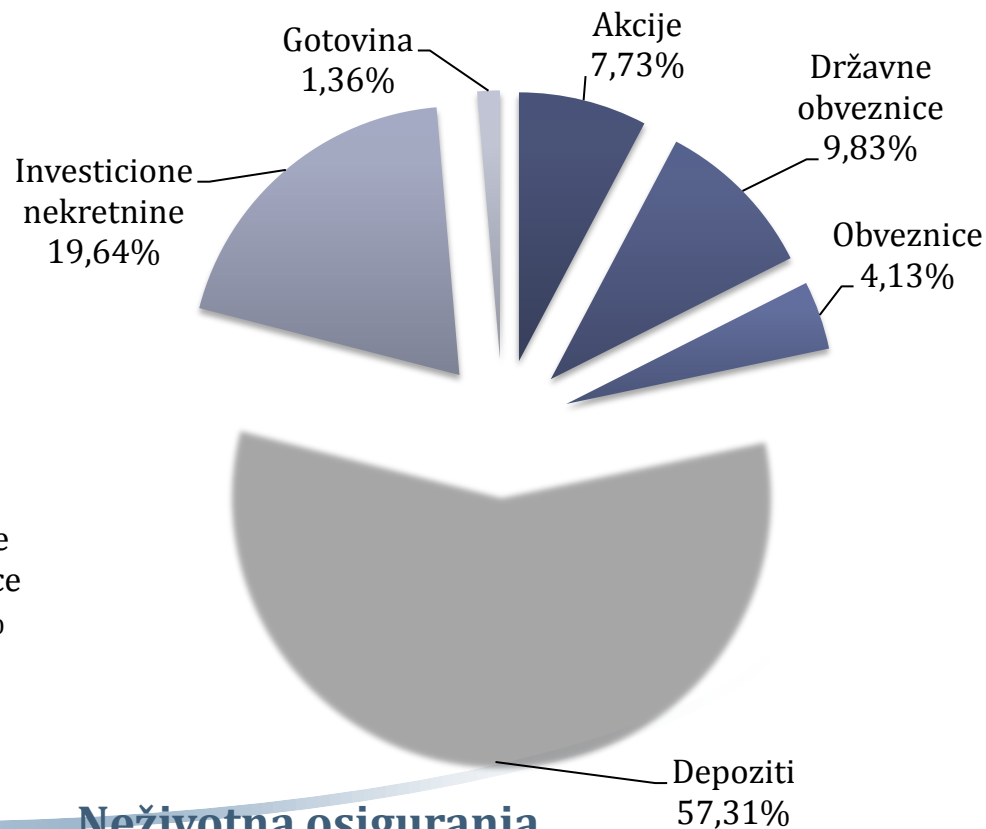


DEPONOVANJE I ULAGANJE SREDSTAVA NETO TEHNIČKIH REZERVI U 2011. GODINI

- Pozitivan finansijski rezultat u iznosu od 1.748.620€
- Bruto tehničke rezerve = 82.270.274€; neto tehničke rezerve = 77.159.670€;
- Udio reosiguranja u tehničkim rezervama = 6,21%;
- U skladu sa propisanim oblicima imovine i ograničenjima deponovano je i uloženo 71.264.515€ sredstava NTR, 92,36% ukupnih NTR;



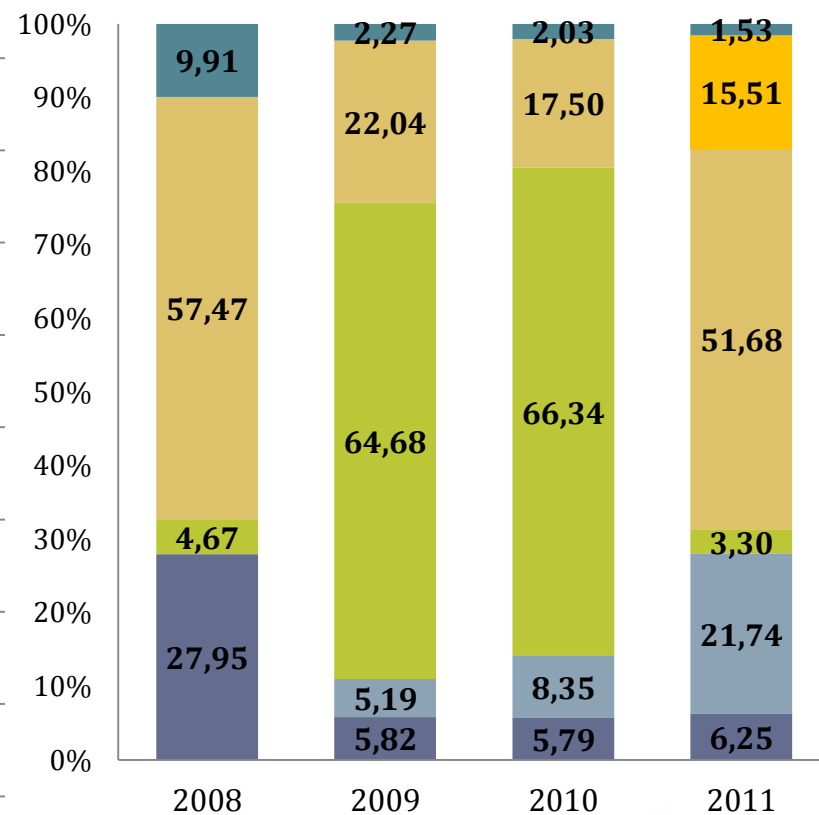
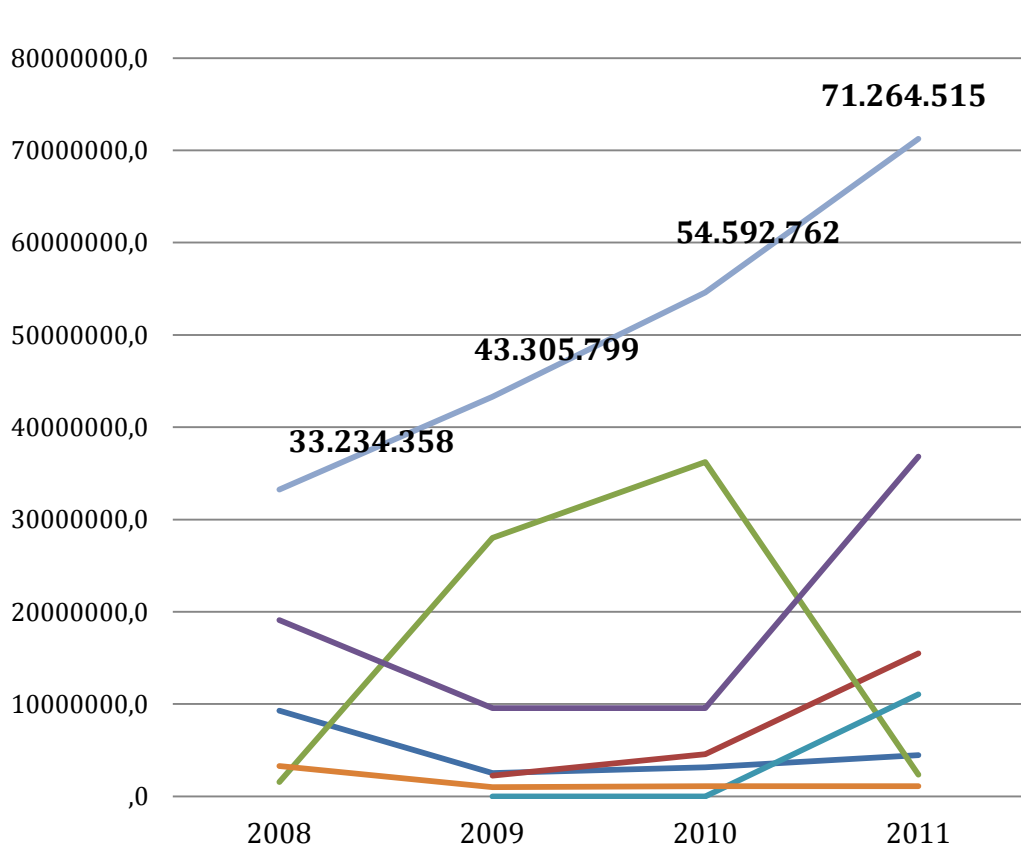
Životna osiguranja



Neživotna osiguranja

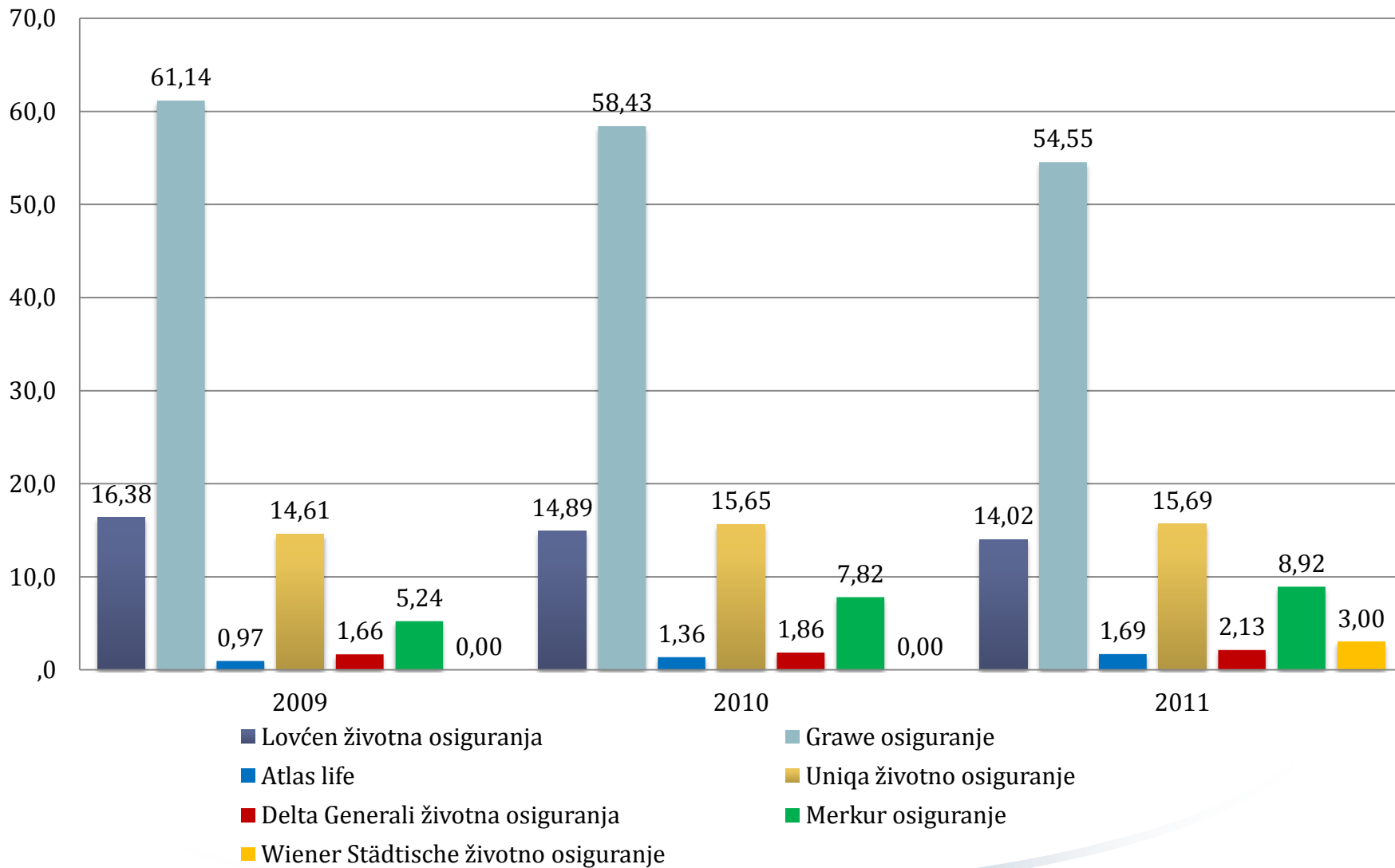
DEPONOVANJE I ULAGANJE SREDSTAVA NETO TEHNIČKIH REZERVI 2008-2011. I

Deponovano i uloženo/ Neto tehničke rezerve	2009	2010	2011
Životno osiguranje	99,56%	98,99%	99,55%
Neživotno osiguranje	36,10%	70,59%	90,16%
Ukupno	42,61%	76,00%	92,36%



- Akcije
- Državne obveznice
- Obveznice
- Depoziti
- Investicione nekretnine
- Gotovina
- Investicione nekretnine
- Državne obveznice
- Obveznice
- Depoziti
- Gotovina

TRŽIŠNO UČEŠĆE DRUŠTAVA ZA ŽIVOTNO OSIGURANJE (2009-2011)



PREGLED BRUTO PREMIJE ŽIVOTNOH OSIGURANJA PO VRSTAMA

Vrsta osiguranja	2010. godina		2011. godina		Promjena 2011/2010
	Bruto premija	Učešće (%)	Bruto premija	Učešće (%)	
Osiguranje života	7.259.656	86,77	7.792.446	86,04	7,34
Rentno osiguranje	72.962	0,87	73.656	0,81	0,95
Dopunsko osiguranje lica uz osiguranje života	1.034.019	12,36	1.175.535	12,98	13,69
Ostale vrste životnih osiguranja	0	0,00	15.220	0,17	-
Ukupno životna osiguranja	8.366.637	100	9.056.856	100	8,25

PREGLED POLISA ŽIVOTNOG OSIGURANJA U 2011. GODINI I U II KVARTALU 2012. GODINE



u 2011. godini

- broj životno osiguranih lica u 2011. godini = 33.566
u 2010. godini = 32.190 ↑ 4,27%;
 - broj storniranih polisa u 2011. godini = 3.647
u 2010. godini = 4.541 ↓ 19,69%
- ➔ ubrzavanje stope rasta bruto premije životnog osiguranja u 2011
- ↓ broja redukovanih polisa u 2011. = 353
u 2010. = 508

na kraju II kvartala 2012. godine

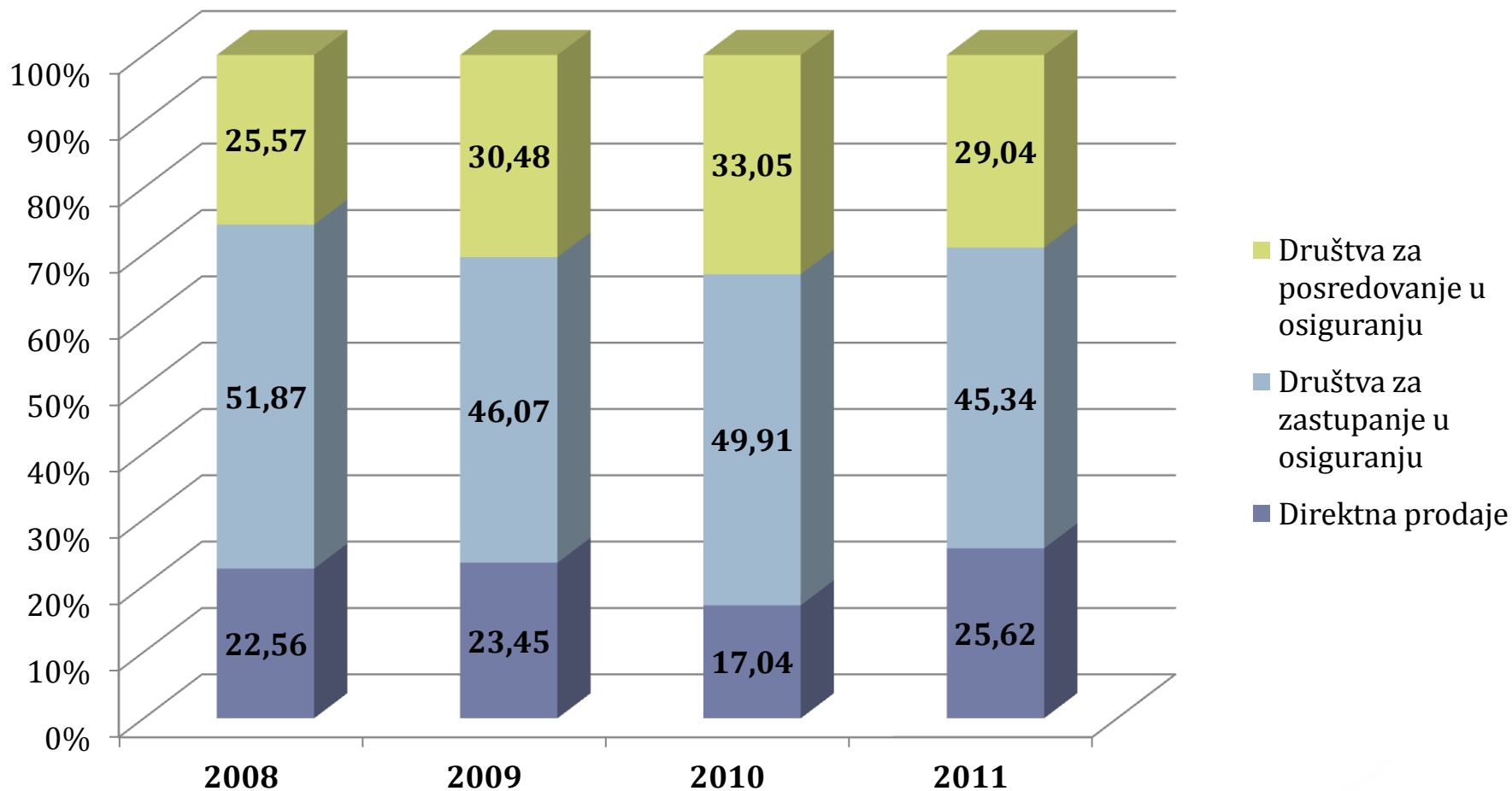
- pregled broja polisa životnog osiguranja

Aktivne polise na 01. 01. 2012.	Novozaključene polise	Otkupljene polise	Otkazane/stornirane polise	Broj aktivnih polisa na 30. 06. 2012.
31.595	2.159	420	1.375	31.959

KANALI PRODAJE ŽIVOTNOG OSIGURANJA U CRNOJ GORI 2008-2011



AGENCIJA ZA
NADZOR OSIGURANJA
CRNA GORA




- U avgustu 2012. godine stupile su na snagu izmjene **Zakona o osiguranju**
- Osnovne izmjene Zakona o osiguranju (životno osiguranje):
 - ❑ minimalni novčani kapital sa 800.000€ na 3.000.000€ (7 godina);
 - ❑ adekvatnost kapitala u skladu sa Solventnosti I;
 - ❑ promjene u kvalifikovanom učešću;
 - ❑ rad filijala stranih društava za osiguranje;
 - ❑ bankoosiguranje



AKTIVNOSTI U NAREDNOM PERIODU



U narednom periodu predstoji:

1. Usvajanje seta novih podzakonskih akata;
 2. Izrada novih tablica smrtnosti (u saradnji sa MONSTAT-om);
 3. Licenciranje aktuara.
- 

HVALA NA PAŽNJI