



BILANS STANJA
 od 01.01. do 31.03.2012
 AKTIVA

grupa računa	POZICIJA	Napomena	Iznos	
			Tekuća godina	Prethodna godina
1	2	3	4	5
	A. Nematerijalna imovina (A.1+A.2+A.3+A.4)		47,047.28	47,939.43
000	A.1.Gudvil			
002,003,004	A.2.Druga dugoročna nematerijalna imovina		55,168.74	53,479.90
005,006	A.3.Potraživanja po osnovu datih avansa za dugoročna nematerijalna ulaganja i aktivna vremenska razgraničenja			
008,009	A.4. Umanjenje i ispravka vrijednosti nematerijalnih ulaganja (+/-)		-8,121.46	-5,540.47
	B. Nekretnine, postrojenja i oprema za neposredno obavljanje djelatnosti osiguranja (B.1+B.2+B.3+B.4+B.5)		52,760.57	57,167.21
010	B.1.Zemljište i objekti za neposredno obavljanje djelatnosti osiguranja			
011, 012	B.2.Oprema i sitan inventar za neposredno obavljanje djelatnosti osiguranja		67,013.57	67,013.57
013	B.3.Potraživanja po osnovu datih avansa za nekretnine, postrojenja i opremu za neposredno obavljanje djelatnosti osiguranja			
014,015, 016	B.4.Nekretnine, postrojenja i oprema za neposredno obavljanje djelatnosti osiguranja u izgradnji			
019	B.5.Ispravka vrijednosti nekretnina, postrojenja i opreme za neposredno obavljanje djelatnosti osiguranja (+/-)		-14,253.00	-9,846.36
	C. Dugoročna finansijska ulaganja (C1+C2)		937,732.84	614,809.18
	C1. Dugoročna finansijska ulaganja kapitala i tehničkih rezervi		937,732.84	614,809.18
020,030,040,050,060, 070	C1.1.Hartije od vrijednosti		157,086.98	140,980.98
021,031,041,051,061, 071	C1.2.Obveznice,odnosno druge dužničke hartije od vrijednosti			
022,032,042,052,062, 072	C1.3.Akcije			
023,033,043,053,063, 073	C1.4.Ulaganja u investicione fondove			
024,034,044,054,064, 074	C1.5.Dugoročni depoziti i druga dugoročna finansijska ulaganja		780,645.86	473,828.20
025,035,045,055,065, 075	C1.6.Investicione nekretnine i druge nekretnine, postrojenja i oprema, koji nisu namijenjeni za neposredno obavljanje djelatnosti osiguranja			
026	C1.7 Udjeli i učešća u društvima			
027	C1.8 Dugoročna poslovna potraživanja i druga dugoročna potraživanja			
028,036,046,056,066, 076	C1.9 Izvedeni finansijski instrumenti			
029,037,047,057,067, 077	C1.10 Druga dugoročna finansijska ulaganja			
038,048,058,068,078	C1.11 Stalna imovina koja se drži za prodaju			
	C2. Dugoročna finansijska ulaganja u grupu društava, pridružena i zajednički kontrolisana društva		0.00	0.00
080,081,083,084,085	C2.1.Akcije, dužničke hartije od vrijednosti i izvedeni finansijski instrumenti u grupu društava, pridružena i zajednički kontrolisana			
082	C2.2.Depoziti kod grupe banaka,kod pridruženih banaka i kod zajednički kontrolisanih banaka			
086,087	C2.3.Druga finansijska ulaganja u grupu društava, pridružena i zajednički kontrolisana društva			
	D. Kratkoročna finansijska ulaganja (D.1+D.2+D.3)		135,048.15	463,903.43
180,182,184	D.1 Hartije od vrijednosti		15,048.15	14,936.81
181,183,185	D.2 Kratkoročni depoziti kod banaka		120,000.00	448,966.62
186	D.3 Izvedeni finansijski instrumenti i druga kratkoročna finansijska ulaganja			
	E. Kratkoročna sredstva (E.1+E.2+E.3)		71,493.00	112,545.13
11	E.1 Gotovinska sredstva		47,803.90	100,024.37
	E.2 Kratkoročna potraživanja		22,264.04	11,095.70
12	E.2.1 Kratkoročna potraživanja iz neposrednih poslova osiguranja		15,936.91	6,770.41
13	E.2.2 Kratkoročna potraživanja za premije reosiguranja i saosiguranja		3,090.31	2,167.41
14	E.2.3 Kratkoročna potraživanja za udjele u naknadama šteta			
15	E.2.4 Druga kratkoročna potraživanja iz poslova osiguranja			
16	E.2.5 Kratkoročna potraživanja iz finansiranja			
17	E.2.6 Druga kratkoročna potraživanja		3,236.82	2,157.88

310,311,319,320,321, 329	E.3 Zalihe materijala i sitnog inventara		1,425.06	1,425.06
9702, 9712, 9722, 9732, 9742, 9808, 9812, 9822, 9832, 9842, 9852, 9862, 9872, 9882, 9892	F. Udio reosiguravača u tehničkim rezervama		3,489.06	
	G. Aktivna vremenska razgraničenja		15,375.30	10,202.00
192	G.1 Odloženi troškovi sticanja osiguranja			
190, 193, 194, 195, 196, 198	G.2 Ostala aktivna vremenska razgraničenja			
	H. Odložena poreska sredstva			
	UKUPNO AKTIVA		1,262,946.20	1,306,566.38
PASIVA				
grupa računa	POZICIJA	Napomena	Iznos	
			Tekuća godina	Prethodna godina
1	2	3	4	5
	A. Osnovni kapital (A.1+A.2)		1,400,000.00	1,400,000.00
900	A.1 Akcijski kapital-obične akcije		1,400,000.00	1,400,000.00
901	A.2 Akcijski kapital- povlašćene akcije			
	B. Rezerve (B.1+B.2+B.3+B.4+B.5)		-332,409.19	-269,683.89
910	B.1 Kapitalne rezerve			
911	B.2 Rezerve iz dobiti		0.00	0.00
	B.2.1 Zakonske rezerve			
	B.2.2 Rezerve ze sopstvene akcije			
	B.2.3 Statutarne rezerve			
	B.2.4 Ostale rezerve iz dobitka			
919	B.3 Sopstvene akcije			
940-949	B.4 Revalorizacione rezerve		-9,559.07	-6,155.48
	B.5 Prenesena i nerasporedjena dobit/gubitak (+/-)		-322,850.12	-263,528.41
920-925	B.5.1 Prenesena dobit/gubitak iz prethodnih godina (+/-)		-263,528.41	6,983.49
921-926	B.5.2 Neraspoređena dobit/ gubitak tekuće poslovne godine (+/-)		-59,321.71	-270,511.90
	C.Rezervisanja (C.1+C.2+C.3)		118,402.06	92,074.97
	C.1 Bruto tehničke rezerve		14,028.37	9,043.36
980	C.1.1 Bruto prenosne premije		4,100.68	5,459.42
982	C.1.2 Bruto rezervisanja za nastale prijavljene štete		6,343.75	
983	C.1.3 Bruto rezervisanja za nastale i neprijavljene štete		3,583.94	3,583.94
984	C.1.4 Bruto rezervisanja za troškove likvidacije šteta			
985	C.1.5 Bruto rezervisanja za izravnanje rizika			
981, 986, 987, 988, 989	C.1.6 Bruto ostala druga osiguravajuća tehnička rezervisanja			
	C.2. Matematička rezerva i druga tehnička rezervisanja životnih osiguranja		104,373.69	83,031.61
970	C.2.1 Bruto matematička rezervisanja za životna osiguranja		104,373.69	83,031.61
971	C.2.2 Bruto matematička rezervisanja za životna osiguranja kod kojih ugovarač osiguranja preuzima rizik ulaganja			
972-973	C.2.3 Bruto matematička rezervisanja za druge vrste osiguranja za koje je potrebno formirati matematička rezervisanja			
974	C.2.4 Bruto rezervisanja za učešće u dobiti			
	C.3 Ostala rezervisanja		0.00	0.00
960	C.3.1 Rezervisanja za penzije, jubilarne nagrade i otpremnine			
961,962,963,967	C.3.2 Ostala rezervisanja, osim tehničkih rezervisanja			
	D. Kratkoročne obaveze (D.1+D.2+D.3+D.4+D.5+D.6+D.7)		53,419.33	58,413.83
22	D.1 Kratkoročne obaveze iz neposrednih poslova osiguranja		27,683.17	27,138.70
23	D.2 Kratkoročne obaveze za premije iz saosiguranja i reosiguranja		2,694.53	5,107.75
24	D.3 Kratkoročne obaveze za udjele u iznosima šteta			
25	D.4 Druge kratkoročne obaveze iz poslova osiguranja			
26	D.5 Kratkoročne obaveze iz finansiranja			
21	D.6 Kratkoročne obaveze prema zaposlenima		10,440.86	4,488.70
27, 28	D.7 Druge kratkoročne obaveze i izvedeni finansijski instrumenti		12,600.77	21,678.68
	E. Dugoročne obaveze iz finansiranja i poslovanja (E.1+E.2+E.3+E.4)		0.00	0.00
950-951	E.1 Obaveze prema bankama			
954	E.2 Obaveze po izdatim hartijama od vrijednosti			
952,953,955,956	E.3 Druge finansijske obaveze			
957	E.4 Obaveze za odloženi porez			
969	F. Pasivna vremenska razgraničenja		23,534.00	25,761.47
	UKUPNO PASIVA		1,262,946.20	1,306,566.38

U Podgorici
Datum,

Lice odgovorno za sastavljanje izvještaja



Izvršni direktor društva

Pečat CRPS

Pečat Poreske Uprave



BILANS USPJEHA
 od 01.01. do 31.03.2012


grupa računa	Napomena	I z n o s		
		Tekuća godina	Prethodna godina	
1	2	3	4	5
I POSLOVNI PRIHODI (1+2)			74,162.96	254,776.09
1. Prihod od premije osiguranja i saosiguranja			74,162.96	254,776.09
750	1.1 Obračunate bruto premije osiguranja		78,099.26	271,760.28
752	1.2 Primljene premije saosiguranja			
753	1.3 Primljene premije reosiguranja i premije reosiguranja iz cesije			
754	1.4 Smanjenje za udjele saosiguravača u premijama osiguranja			
755	1.5 Smanjenje za udio reosiguranja u premijama osiguranja i za udjele retrocesionara u premijama osiguranja		2,836.34	11,524.77
756	1.6 Promjene bruto prenosnih premija (+/-)		-1,099.96	-5,459.42
757	1.7 Promjene prenosnih premija za saosiguravajući dio (+/-)			
758	1.8 Promjene prenosnih premija za reosiguravajući dio (+/-)			
2. Neto prihodi od ostalih usluga			0.00	0.00
760	2.1 Prihodi od usluga za obavljanje drugih poslova osiguranja			
764	2.2 Prihod od ukinutih rezervisanja, osim tehničkih rezervisanja			
768	2.3 Revalorizacioni poslovni prihodi			
769	2.4 Prihodi od drugih usluga			
II POSLOVNI RASHODI (1+2+3)			25,139.12	88,413.39
1. Rashodi naknada šteta			5,383.13	3,583.94
400	1.1 Obračunate bruto naknade šteta		5,618.75	
	1.2 Troškovi vezani za isplatu šteta*			
402	1.3 Umanjenje za prihode ostvarene iz bruto regresnih potraživanja			
403	1.4 Udio u naknadama šteta iz prihvaćenih saosiguranja, reosiguranja i retrocesija			
404	1.5 Umanjenje za udio saosiguravača, reosiguravača i retrocesionara u naknadama šteta		3,090.31	
405	1.6 Promjene bruto rezervisanja za nastale prijavljene štete (+/-)		6,343.75	
406	1.7 Promjene rezervisanja za nastale prijavljene štete za saosiguravajući i reosiguravajući dio (+/-)		-3,489.06	
407	1.8 Promjena bruto rezervisanja za nastale neprijavljene štete (+/-)			3,583.94
408	1.9 Umanjenje za udjele saosiguravala i reosiguravača i retrocesionara u rezervisanjima za nastale neprijavljene štete			
409	1.10 Promjena rezervisanja za troškove likvidacije šteta			
2. Rashodi za promjene neto tehničkih rezervisanja			18,883.39	83,031.61
410, 411	2.1 Promjene rezervisanja za bonuse i popuste i storno (+/-)			
412, 413, 414	2.2 Promjene matematičkih rezervisanja (+/-)		18,883.39	83,031.61
415	2.3 Promjena rezervisanja za izravnanje rizika (+/-)			
416, 417	2.4. Promjena rezervisanja za prenosne premije (+/-)			
418, 419	2.5 Promjena drugih tehničkih rezervisanja (+/-)			
3. Ostali troškovi, doprinosi i rezervisanja			872.60	1,797.84
420	3.1 Troškovi za preventivu			
421	3.2 Vatrogasni doprinos			
422	3.3 Garantni fond			
423	3.4 Troškovi nadzornog organa		872.60	1,797.84
424	3.5 Troškovi ispravke vrijednosti premije osiguranja			
429	3.6 Drugi ostali neto troškovi osiguranja			
460	3.7 Rezervacije za penzije, jubilarne nagrade i otpremnine povodom penzionisanja			
463	3.8 Rezervacija za onerozne (štetne) ugovore			
462, 469	3.9 Druge rezervacije			

	III DOBITAK/GUBITAK - BRUTO POSLOVNI REZULTAT (I-II)		49,023.84	166,362.70
	IV TROŠKOVI SPROVOĐENJA OSIGURANJA (1-2+3+4+5+6+7-8)*		123,728.86	482,503.55
	1. Troškovi sticanja osiguranja		25,119.38	76,638.17
	2. Promjene u razgraničenim troškovima sticanja osiguranja			
	3. Amortizacija		5,987.63	15,005.12
	4. Troškovi rada		51,703.27	192,568.66
	4.1 Troškovi zarada, naknada zarada i ostalih primanja zaposlenih		46,073.53	174,387.33
	4.3 Porezi i doprinosi na isplaćene zarade		5,503.74	17,817.33
	4.5 Drugi troškovi rada		126.00	364.00
	5. Materijalni troškovi		1,631.99	7,072.24
	5.1 Troškovi materijala za popravku i održavanje, otpis sitnog inventara i usklađivanje			153.59
	5.2 Troškovi kancelarijskog materijala		191.23	3,359.73
	5.3 Troškovi energije		1,440.76	3,558.92
	5.4 Drugi troškovi materijala			
	6. Ostali troškovi usluga		39,428.40	199,803.79
	6.1 Troškovi konsultantskih usluga (troškovi po ugovorima o djelu, ugovorima o autorskom radu, intelektualnih usluga - zajedno sa dažbinama, koje idu na teret preduzeća)		7,939.95	46,616.25
	6.2 Zakupnine		11,132.36	36,687.70
	6.3 Troškovi platnog prometa i bankarskih usluga		394.64	2,215.36
	6.4 Premije osiguranja		1,746.26	2,694.38
	6.5 Troškovi reklame, propagande i reprezentacije		9,088.66	47,619.54
	6.6 Troškovi drugih usluga		9,126.53	63,970.56
	7. Drugi troškovi			
706	8. Umanjenje za prihode od provizije reosiguranja		141.81	8,584.43
	V DOBITAK/GUBITAK - NETO POSLOVNI REZULTAT (III-IV)		-74,705.02	-316,140.85
	VI FINANSIJSKI REZULTAT OD ULAGANJA (3+6)		15,383.31	45,628.95
	1. Prihodi od ulaganja sredstava tehničkih rezervi i matematičke rezerve		0.00	0.00
770	1.1 Prihodi od kamata			
771	1.2 Povećanje fer vrijednosti prilikom upotrebe posebnih pravila za obračunavanje rizika			
772	1.3 Dobici od finansijskih sredstva i finansijskih obaveza			
774	1.4 Prihodi od dividendi i drugih udjela u dobitku			
775	1.5 Pozitivne kursne razlike			
773, 776, 777, 778, 779, 780, 781, 782	1.6 Drugi prihodi			
	2. Rashodi od ulaganja sredstava tehničkih rezervi i matematičke rezerve		0.00	0.00
730	2.1 Rashodi od kamata			
732	2.2 Gubici kod finansijskih sredstva i finansijskih obaveza			
734	2.3 Rashodi od umanjenja vrijednosti			
735	2.4 Negativne kursne razlike			
731, 736, 737, 738, 739	2.5 Drugi finansijski rashodi			
740, 741, 742, 743, 744, 745, 746,	2.6 Rashodi nastali investiranjem tehničkih rezervi u investicione nekretnine			
	3. Neto finansijski rezultat od ulaganja sredstava tehničkih rezervi i matematičke rezerve (1-2)		0.00	0.00
	4. Prihodi od ulaganja koja se ne finansiraju iz sredstava tehničkih rezervi		15,383.31	45,628.95
770	4.1 Prihodi od kamata		15,383.31	45,521.94
772	4.2 Dobici od finansijskih sredstva i finansijskih obaveza			
771, 774	4.3 Drugi prihodi od ulaganja			
773	4.4 Prihodi od dividendi i drugih udjela u dobitku			
775, 776, 777, 779, 780, 781, 782	4.5 Drugi finansijski prihodi			
	4.6 Prihodi od ulaganja u investicione nekretnine			


783, 784, 785,	4.7 Drugi prihodi			107.01
	5. Rashodi od ulaganja koja se ne finansiraju iz sredstava tehničkih rezervi		0.00	0.00
730	5.1 Rashodi od kamata			
732	5.2 Gubici kod finansijskih sredstava i finansijskih obaveza			
734	5.3 Rashodi od umanjenja vrijednosti			
737, 738, 739	5.4 Drugi finansijski rashodi			
740,741,742,743,744	5.5 Rashodi od amortizacije, vrednovanje po fer vrijednosti investicionih nekretnina			
745,746,747	5.6 Rashodi za druge nekretnine			
748,749	5.7 Novčane kazne i odštete			
	6. Neto finansijski rezultat od ulaganja koja se ne finansiraju iz sredstava tehničkih rezervi (4-5)		15,383.31	45,628.95
	VII DOBITAK/GUBITAK IZ REDOVNOG POSLOVANJA PRIJE OPOREZIVANJA (V+VI)		-59,321.71	-270,511.90
	VIII POREZ NA DOBIT			0.00
820	1.1 Porez na dobit			
823	1.2 Prihodi (rashodi) na ime odloženog poreza			
	IX NETO DOBIT/GUBITAK ZA POSLOVNU GODINU (+/-)		-59,321.71	-270,511.90
	X RASPODJELA NETO DOBITI			
830,831,832,833,834,839	1. Raspodjela neto dobiti			
	XI ZARADA PO AKCIJI			

U Podgorici
Datum,

Lice odgovorno za sastavljanje izvještaja




Izvršni direktor društva



Pečat CRPS

Pečat Poreske Uprave

Naziv društva za osiguranje: WIENER STÄDTISCHE ŽIVOTNO OSIGURANJE A.D. PODGORICA
 Sjedište: Rimski Trg 47, Podgorica
 Vrsta osiguranja: Osiguranje života

Matični broj: 02808102
 Šifra djelatnosti: 6511
 PIB: 02808102




BILANS NOVČANIH TOKOVA
 od 01.01. do 31.03.2012

	POZICIJA	Napomena	Iznos	
			Tekuća godina	Prethodna godina
	1	2	3	4
A	Tokovi gotovine iz poslovnih aktivnosti			
1	Priliv gotovine iz poslovnih aktivnosti		71,026.03	281,605.98
	Prilivi od premija (iz osiguranja, saosiguranja i reosiguranja)		68,858.62	281,605.98
	Prilivi od učešća u naknadi štete (saosiguranje i reosiguranje)		2,167.41	
	Prilivi po osnovu ostalih poslovnih prihoda			
	Prilivi po osnovu vanrednih rashoda			
2	Odliv gotovine iz poslovnih aktivnosti		135,289.12	422,629.06
	Odlivi po osnovu naknada šteta (iz osiguranja, saosiguranja i reosiguranja)		5,618.75	
	Odlivi po osnovu premija (saosiguranja, reosiguranja, kao i provizija po osnovu reosiguranja i saosiguranja)		5,107.75	
	Odlivi po osnovu bruto zarada, naknada zarada i drugih ličnih rashoda		41,973.74	150,164.33
	Odlivi po osnovu poreza, doprinosa i drugih dažbina		4,710.31	24,203.12
	Odlivi po osnovu zakupnina		10,514.93	34,403.49
	Odlivi po osnovu provizija (zastupnicima i posrednicima)		24,178.91	65,874.30
	Odlivi po osnovu drugih troškova poslovanja		43,184.73	147,983.82
	Odlivi po osnovu vanrednih rashoda			
3	Neto promjena gotovine iz poslovnih djelatnosti		-64,263.09	-141,023.08
B	Tokovi gotovine iz aktivnosti investiranja			
1	Prilivi gotovine iz aktivnosti investiranja		30,277.86	29,544.91
	Prilivi od prodaje hartija od vrijednosti			
	Prilivi od ulaganja u hartije od vrijednosti			
	Prilivi od prodaje nematerijalnih ulaganja i osnovnih sredstava			
	Prilivi od zakupnina			
	Ostali prilivi iz aktivnosti investiranja		30,277.86	29,544.91
2	Odlivi gotovine iz aktivnosti investiranja		18,235.24	831,849.85
	Odlivi po osnovu ulaganja u hartije od vrijednosti koje su izdate od strane Crne Gore		17,546.40	109,953.67
	Odlivi po osnovu ulaganja u hartije od vrijednosti koje su izdate od strane Centralnih banaka i Vlada stranih zemalja			
	Odlivi po osnovu ulaganja u obveznice, odnosno druge dužničke hartije od vrijednosti kojima se trguje na organizovanom tržištu hartija od vrijednosti			
	Odlivi po osnovu ulaganja u obveznice, odnosno druge dužničke hartije od vrijednosti kojima se ne trguje na organizovanom tržištu hartija od vrijednosti			
	Odlivi po osnovu ulaganja u akcije kojima se trguje na organizovanom tržištu hartija od vrijednosti			
	Odlivi po osnovu deponovanja i ulaganja kod banaka sa sjedištem u Crnoj Gori			622,287.65
	Odlivi za kupovinu nematerijalnih ulaganja i ostalih sredstava		688.84	99,608.53
	Ostali odlivi gotovine iz aktivnosti investiranja			
3	Neto promjena gotovine iz aktivnosti investiranja		12,042.62	-802,304.94
C	Novčani tokovi iz aktivnosti finansiranja			
1	Prilivi iz aktivnosti finansiranja		0.00	600,000.00
	Priliv po osnovu izvršenih uplata kapitala			600,000.00
	Priliv po osnovu dugoročnih kredita			
	Priliv po osnovu kratkoročnih kredita			
	Ostali prilivi po osnovu aktivnosti finansiranja			
2	Odliv iz aktivnosti finansiranja		0.00	0.00
	Odlivi po osnovu otkupa sopstvenih akcija			
	Odlivi po osnovu dugoročnih kredita			
	Odlivi po osnovu kratkoročnih kredita			


	Ostali odliivi po osnovu aktivnosti finansiranja			
3	Neto promjena gotovine iz aktivnosti finansiranja		0.00	600,000.00
D	Neto promjena gotovine		-52,220.47	-343,328.02
	GOTOVINA NA KRAJU OBRAČUNSKOG PERIODA		47,803.90	100,024.37
	GOTOVINA NA POČETKU OBRAČUNSKOG PERIODA		100,024.37	443,352.39

U Podgorici
Datum,

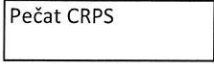
Lice odgovorno za sastavljanje-izvještaja



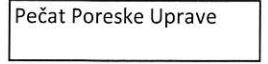

Izvršni direktor društva



Pečat CRPS



Pečat Poreske Uprave





IZVJEŠTAJ O PROMJENAMA NA KAPITALU
 od 01.01. do 31.03.2012

Pozicija	Uplaćeni kapital- redovne akcije	Uplaćeni kapital- povlašćene akcije	Revalorizacijska rezerva - zemljište i građevinski objekti	Revalorizacijska rezerva- finansijska ulaganja	Ostale revalorizacijske rezerve	Zakonske rezerve	Statutarne rezerve	Ostale rezerve (sopstvene akcije)	Neraspoređena dobit ili preneseni gubitak	Ukupno (kapital i rezerve)
Stanje na dan 1. januar prethodne godine	800,000.00	0.00	0.00	0.00	-1,052.94	0.00	0.00	0.00	6,983.49	805,930.55
Ispravka greški prethodnog perioda										0.00
Promjena računovodstvenih politika										0.00
Stanje na dan 1. januar prethodne godine (prepravljeno)										0.00
Promjena fer vrijednosti finansijske imovine raspoložive za prodaju										0.00
Realizovani dobiti/gubici od finansijske imovine raspoložive za prodaju					-5,102.54					-5,102.54
Ostali dobiti/gubici priznati direktno i kapitalu i rezervama										0.00
Dobitak/gubitak prethodnog perioda									-270,511.90	0.00
Povećanje/smanjenje osnovnog kapitala	600,000.00									600,000.00
Dividende										0.00
Prenos dobiti u rezerve									-263,528.41	0.00
Stanje na dan 31. decembar prethodne godine	1,400,000.00	0.00	0.00	0.00	-6,155.48	0.00	0.00	0.00	-263,528.41	1,130,316.11
Stanje na dan 1. januar tekuće godine	1,400,000.00	0.00	0.00	0.00	-6,155.48	0.00	0.00	0.00	-263,528.41	1,130,316.11
Ispravka greški prethodnog razdoblja										0.00
Promjena računovodstvenih politika										0.00
Stanje na dan 1. januar prethodne godine (prepravljeno)										0.00
Promjena fer vrijednosti finansijske imovine raspoložive za prodaju										0.00
Realizovani dobiti/gubici od finansijske imovine raspoložive za prodaju					-3,403.59					-3,403.59
Ostali gubici/dobici priznati direktno i kapitalu i rezervama										0.00
Dobitak/gubitak tekućeg perioda									-59,321.71	0.00
Povećanje/smanjenje osnovnog kapitala										0.00
Dividende										0.00
Prenos dobiti u rezerve										0.00
Stanje na dan 31. decembar tekuće godine	1,400,000.00	0.00	0.00	0.00	-9,559.07	0.00	0.00	0.00	-322,850.12	1,067,590.81

Lice odgovorno za sastavljanje izvještaja



Izvršni direktor društva

Pečat CRPS

Pečat Poreske Uprave

U Podgorici
 Datum,