



BILANS STANJA  
 od 01.01. do 30.09.2012  
 AKTIVA


grupa računa	POZICIJA	Napomena	Iznos	
			Tekuća godina	Prethodna godina
1	2	3	4	5
	<b>A. Nematerijalna imovina ( A.1+A.2+A.3+A.4)</b>		<b>47,764.95</b>	<b>47,939.43</b>
000	A.1.Gudvil			
002,003,004	A.2.Druga dugoročna nematerijalna imovina		61,089.75	53,479.90
005,006	A.3.Potraživanja po osnovu datih avansa za dugoročna nematerijalna ulaganja i aktivna vremenska razgraničenja			
008,009	A.4. Umanjenje i ispravka vrijednosti nematerijalnih ulaganja (+/-)		-13,324.80	-5,540.47
	<b>B. Nekretnine, postrojenja i oprema za neposredno obavljanje djelatnosti osiguranja (B.1+B.2+B.3+B.4+B.5)</b>		<b>47,471.17</b>	<b>57,167.21</b>
010	B.1.Zemljište i objekti za neposredno obavljanje djelatnosti osiguranja			
011, 012	B.2.Oprema i sitan inventar za neposredno obavljanje djelatnosti osiguranja		67,565.03	67,013.57
013	B.3.Potraživanja po osnovu datih avansa za nekretnine, postrojenja i opremu za neposredno obavljanje djelatnosti osiguranja			
014,015, 016	B.4.Nekretnine, postrojenja i oprema za neposredno obavljanje djelatnosti osiguranja u izgradnji			
019	B.5.Ispravka vrijednosti nekretnina, postrojenja i opreme za neposredno obavljanje djelatnosti osiguranja (+/-)		-20,093.86	-9,846.36
	<b>C. Dugoročna finansijska ulaganja (C1+C2)</b>		<b>959,372.72</b>	<b>614,809.18</b>
	C1. Dugoročna finansijska ulaganja kapitala i tehničkih rezervi		959,372.72	614,809.18
020,030,040,050,060, 070	C1.1.Hartije od vrijednosti		161,732.41	140,980.98
021,031,041,051,061, 071	C1.2.Obveznice,odnosno druge dužničke hartije od vrijednosti			
022,032,042,052,062, 072	C1.3.Akcije			
023,033,043,053,063, 073	C1.4.Ulaganja u investicione fondove			
024,034,044,054,064, 074	C1.5.Dugoročni depoziti i druga dugoročna finansijska ulaganja		797,640.31	473,828.20
025,035,045,055,065, 075	C1.6.Investicione nekretnine i druge nekretnine, postrojenja i oprema, koji nisu namijenjeni za neposredno obavljanje djelatnosti osiguranja			
026	C1.7 Udjeli i učešća u društvima			
027	C1.8 Dugoročna poslovna potraživanja i druga dugoročna potraživanja			
028,036,046,056,066, 076	C1.9 Izvedeni finansijski instrumenti			
029,037,047,057,067, 077	C1.10 Druga dugoročna finansijska ulaganja			
038,048,058,068,078	C1.11 Stalna imovina koja se drži za prodaju			
	C2. Dugoročna finansijska ulaganja u grupu društava, pridružena i zajednički kontrolisana društva		0.00	0.00
080,081,083,084,085	C2.1.Akcije, dužničke hartije od vrijednosti i izvedeni finansijski instrumenti u grupu društava, pridružena i zajednički kontrolisana			
082	C2.2.Depoziti kod grupe banaka,kod pridruženih banaka i kod zajednički kontrolisanih banaka			
086,087	C2.3.Druga finansijska ulaganja u grupu društava, pridružena i zajednički kontrolisana društva			
	<b>D.Kratkoročna finansijska ulaganja (D.1+D.2+D.3)</b>		<b>120,000.00</b>	<b>463,903.43</b>
180,182,184	D.1 Hartije od vrijednosti			14,936.81
181,183,185	D.2 Kratkoročni depoziti kod banaka		120,000.00	448,966.62
186	D.3 Izvedeni finansijski instrumenti i druga kratkoročna finansijska ulaganja			
	<b>E. Kratkoročna sredstva (E.1+E.2+E.3)</b>		<b>107,352.74</b>	<b>112,545.13</b>
11	E.1 Gotovinska sredstva		82,628.74	100,024.37
	E.2 Kratkoročna potraživanja		23,004.10	11,095.70
12	E.2.1 Kratkoročna potraživanja iz neposrednih poslova osiguranja		17,534.64	6,770.41
13	E.2.2 Kratkoročna potraživanja za premije reosiguranja i saosiguranja			
14	E.2.3 Kratkoročna potraživanja za udjele u naknadama šteta		2,984.57	2,167.41
15	E.2.4 Druga kratkoročna potraživanja iz poslova osiguranja			
16	E.2.5 Kratkoročna potraživanja iz finansiranja			
17	E.2.6 Druga kratkoročna potraživanja		2,484.89	2,157.88



310,311,319,320,321, 329	E.3 Zalihe materijala i sitnog inventara		1,719.90	1,425.06
9702, 9712, 9722, 9732, 9742, 9808, 9812, 9822, 9832, 9842, 9852, 9862, 9872, 9882, 9892	F. Udio reosiguravača u tehničkim rezervama		3,010.43	
	G. Aktivna vremenska razgraničenja		26,762.53	10,202.00
192	G.1 Odloženi troškovi sticanja osiguranja			
190, 193, 194, 195, 196, 198	G.2 Ostala aktivna vremenska razgraničenja			
	H. Odložena poreska sredstva			
	<b>UKUPNO AKTIVA</b>		<b>1,311,734.54</b>	<b>1,306,566.38</b>
<b>PASIVA</b>				
grupa računa	POZICIJA	Napomena	Iznos	
			Tekuća godina	Prethodna godina
1	2	3	4	5
	<b>A. Osnovni kapital (A.1+A.2)</b>		<b>1,400,000.00</b>	<b>1,400,000.00</b>
900	A.1 Akcijski kapital-obične akcije		1,400,000.00	1,400,000.00
901	A.2 Akcijski kapital- povlašćene akcije			
	<b>B. Rezerve (B.1+B.2+B.3+B.4+B.5)</b>		<b>-455,327.70</b>	<b>-269,683.89</b>
910	B.1 Kapitalne rezerve			
911	B.2 Rezerve iz dobiti		0.00	0.00
	B.2.1 Zakonske rezerve			
	B.2.2 Rezerve ze sopstvene akcije			
	B.2.3 Statutarne rezerve			
	B.2.4 Ostale rezerve iz dobitka			
919	B.3 Sopstvene akcije			
940-949	B.4 Revalorizacione rezerve		-11,436.31	-6,155.48
	B.5 Prenesena i nerasporedjena dobit/gubitak (+/-)		-443,891.39	-263,528.41
920-925	B.5.1 Prenesena dobit/gubitak iz prethodnih godina (+/-)		-263,528.41	6,983.49
921-926	B.5.2 Neraspoređena dobit/ gubitak tekuće poslovne godine (+/-)		-180,362.98	-270,511.90
	<b>C. Rezervisanja (C.1+C.2+C.3)</b>		<b>257,109.53</b>	<b>92,074.97</b>
	C.1 Bruto tehničke rezerve		16,073.56	9,043.36
980	C.1.1 Bruto prenosne premije		7,016.12	5,459.42
982	C.1.2 Bruto rezervisanja za nastale prijavljene štete		5,473.50	
983	C.1.3 Bruto rezervisanja za nastale i neprijavljene štete		3,583.94	3,583.94
984	C.1.4 Bruto rezervisanja za troškove likvidacije šteta			
985	C.1.5 Bruto rezervisanja za izravanje rizika			
981, 986, 987, 988, 989	C.1.6 Bruto ostala druga osiguravajuća tehnička rezervisanja			
	C.2. Matematička rezerva i druga tehnička rezervisanja životnih osiguranja		241,035.97	83,031.61
970	C.2.1 Bruto matematička rezervisanja za životna osiguranja		241,035.97	83,031.61
971	C.2.2 Bruto matematička rezervisanja za životna osiguranja kod kojih ugovarač osiguranja preuzima rizik ulaganja			
972.973	C.2.3 Bruto matematička rezervisanja za druge vrste osiguranja za koje je potrebno formirati matematička rezervisanja			
974	C.2.4 Bruto rezervisanja za učešće u dobiti			
	C.3 Ostala rezervisanja		0.00	0.00
	C.3.1 Rezervisanja za penzije, jubilarne nagrade i otpremnine			
961, 962, 963, 967	C.3.2 Ostala rezervisanja, osim tehničkih rezervisanja			
	<b>D. Kratkoročne obaveze (D.1+D.2+D.3+D.4+D.5+D.6+D.7)</b>		<b>109,928.71</b>	<b>58,413.83</b>
22	D.1 Kratkoročne obaveze iz neposrednih poslova osiguranja		75,113.73	27,138.70
23	D.2 Kratkoročne obaveze za premije iz saosiguranja i reosiguranja		3,147.21	5,107.75
24	D.3 Kratkoročne obaveze za udjele u iznosima šteta			
25	D.4 Druge kratkoročne obaveze iz poslova osiguranja			
26	D.5 Kratkoročne obaveze iz finansiranja			
21	D.6 Kratkoročne obaveze prema zaposlenima		12,550.94	4,488.70
27, 28	D.7 Druge kratkoročne obaveze i izvedeni finansijski instrumenti		19,116.83	21,678.68
	<b>E. Dugoročne obaveze iz finansiranja i poslovanja (E.1+E.2+E.3+E.4)</b>		<b>0.00</b>	<b>0.00</b>
950.951	E.1 Obaveze prema bankama			
954	E.2 Obaveze po izdatim hartijama od vrijednosti			
952, 953, 955, 956	E.3 Druge finansijske obaveze			
957	E.4 Obaveze za odloženi porez			
969	<b>F. Pasivna vremenska razgraničenja</b>		<b>24.00</b>	<b>25,761.47</b>
	<b>UKUPNO PASIVA</b>		<b>1,311,734.54</b>	<b>1,306,566.38</b>

U Podgorici  
Datum, 19.10.2012

Lice odgovorno za sastavljanje izvještaja




Izvršni direktor društva



Pečat CRPS

Pečat Poreske Uprave





BILANS USPJEHA  
 od 01.01. do 30.09.2012

grupa računa	Napomena	I z n o s	
		Tekuća godina	Prethodna godina
1	3	4	5
<b>I POSLOVNI PRIHODI (1+2)</b>		<b>357,407.27</b>	<b>254,776.09</b>
<b>1. Prihod od premije osiguranja i saosiguranja</b>		<b>357,407.27</b>	<b>254,776.09</b>
750 1.1 Obračunate bruto premije osiguranja		370,109.57	271,760.28
752 1.2 Primitve premije saosiguranja			
753 1.3 Primitve premije reosiguranja i premije reosiguranja iz cesije			
754 1.4 Smanjenje za udjele saosiguravača u premijama osiguranja			
755 1.5 Smanjenje za udio reosiguranja u premijama osiguranja i za udjele retrocesionara u premijama osiguranja		11,145.60	11,524.77
756 1.6 Promjene bruto prenosnih premija (+/-)		-1,556.70	-5,459.42
757 1.7 Promjene prenosnih premija za saosiguravajući dio (+/-)			
758 1.8 Promjene prenosnih premija za reosiguravajući dio (+/-)			
<b>2. Neto prihodi od ostalih usluga</b>		<b>0.00</b>	<b>0.00</b>
760 2.1 Prihodi od usluga za obavljanje drugih poslova osiguranja			
764 2.2 Prihod od ukinutih rezervisanja, osim tehničkih rezervisanja			
768 2.3 Revalorizacioni poslovni prihodi			
769 2.4 Prihodi od drugih usluga			
<b>II POSLOVNI RASHODI (1+2+3)</b>		<b>170,707.82</b>	<b>88,413.39</b>
<b>1. Rashodi naknada šteta</b>		<b>7,469.44</b>	<b>3,583.94</b>
400 1.1 Obračunate bruto naknade šteta		11,081.25	
402 1.2 Troškovi vezani za isplatu šteta*			
402 1.3 Umanjenje za prihode ostvarene iz bruto regresnih potraživanja			
403 1.4 Udio u naknadama šteta iz prihvaćenih saosiguranja, reosiguranja i retrocesija			
404 1.5 Umanjenje za udio saosiguravača, reosiguravača i retrocesionara u naknadama šteta		6,074.88	
405 1.6 Promjene bruto rezervisanja za nastale prijavljene štete (+/-)		5,473.50	
406 1.7 Promjene rezervisanja za nastale prijavljene štete za saosiguravajući i reosiguravajući dio (+/-)		-3,010.43	
407 1.8 Promjena bruto rezervisanja za nastale neprijavljene štete (+/-)			3,583.94
408 1.9 Umanjenje za udjele saosiguravala i reosiguravača i retrocesionara u rezervisanjima za nastale neprijavljene štete			
409 1.10 Promjena rezervisanja za troškove likvidacije šteta			
<b>2. Rashodi za promjene neto tehničkih rezervisanja</b>		<b>157,020.58</b>	<b>83,031.61</b>
410, 411 2.1 Promjene rezervisanja za bonuse i popuste i storno (+/-)			
412,413,414 2.2 Promjene matematičkih rezervisanja (+/-)		157,020.58	83,031.61
415 2.3 Promjena rezervisanja za izravnaje rizika (+/-)			
416,417 2.4. Promjena rezervisanja za prenosne premije (+/-)			
418,419 2.5 Promjena drugih tehničkih rezervisanja (+/-)			
<b>3. Ostali troškovi, doprinosi i rezervisanja</b>		<b>6,217.80</b>	<b>1,797.84</b>
420 3.1 Troškovi za preventivu			
421 3.2 Vatrogasni doprinos			
422 3.3 Garantni fond			
423 3.4 Troškovi nadzornog organa		6,217.80	1,797.84
424 3.5 Troškovi ispravke vrijednosti premije osiguranja			
429 3.6 Drugi ostali neto troškovi osiguranja			
460 3.7 Rezervacije za penzije, jubilarne nagrade i otpremnine povodom penzionisanja			
463 3.8 Rezervacija za onerozne (štetne) ugovore			
462,469 3.9 Druge rezervacije			




	III DOBITAK/GUBITAK - BRUTO POSLOVNI REZULTAT (I-II)		186,699.45	166,362.70
	IV TROŠKOVI SPROVOĐENJA OSIGURANJA (1-2+3+4+5+6+7-8)*		416,949.49	482,503.55
	1. Troškovi sticanja osiguranja		108,109.06	76,638.17
	2. Promjene u razgraničenim troškovima sticanja osiguranja			
	3. Amortizacija		18,031.83	15,005.12
	4. Troškovi rada		160,801.53	192,568.66
	4.1 Troškovi zarada, naknada zarada i ostalih primanja zaposlenih		142,597.19	174,387.33
	4.3 Porezi i doprinosi na isplaćene zarade		17,826.34	17,817.33
	4.5 Drugi troškovi rada		378.00	364.00
	5. Materijalni troškovi		4,741.49	7,072.24
	5.1 Troškovi materijala za popravku i održavanje, otpis sitnog inventara i usklađivanje			153.59
	5.2 Troškovi kancelarijskog materijala		1,394.16	3,359.73
	5.3 Troškovi energije		3,347.33	3,558.92
	5.4 Drugi troškovi materijala			
	6. Ostali troškovi usluga		126,768.59	199,803.79
	6.1 Troškovi konsultantskih usluga (troškovi po ugovorima o djelu, ugovorima o autorskom radu, intelektualnih usluga - zajedno sa dažbinama, koje idu na teret preduzeća)		8,830.36	46,616.25
	6.2 Zakupnine		32,949.87	36,687.70
	6.3 Troškovi platnog prometa i bankarskih usluga		1,540.85	2,215.36
	6.4 Premije osiguranja		2,397.13	2,694.38
	6.5 Troškovi reklame, propagande i reprezentacije		54,250.86	47,619.54
	6.6 Troškovi drugih usluga		26,799.52	63,970.56
	7. Drugi troškovi			
706	8. Umanjenje za prihode od provizije reosiguranja		1,503.01	8,584.43
	V DOBITAK/GUBITAK - NETO POSLOVNI REZULTAT (III-IV)		-230,250.04	-316,140.85
	VI FINANSIJSKI REZULTAT OD ULAGANJA (3+6)		49,887.06	45,628.95
	1. Prihodi od ulaganja sredstava tehničkih rezervi i matematičke rezerve		10,886.19	0.00
770	1.1 Prihodi od kamata		10,886.19	
771	1.2 Povećanje fer vrijednosti prilikom upotrebe posebnih pravila za obračunavanje rizika			
772	1.3 Dobici od finansijskih sredstva i finansijskih obaveza			
774	1.4 Prihodi od dividendi i drugih udjela u dobitku			
775	1.5 Pozitivne kursne razlike			
773, 776, 777, 778, 779, 780, 781, 782	1.6 Drugi prihodi			
	2. Rashodi od ulaganja sredstava tehničkih rezervi i matematičke rezerve		0.00	0.00
730	2.1 Rashodi od kamata			
732	2.2 Gubici kod finansijskih sredstva i finansijskih obaveza			
734	2.3 Rashodi od umanjenja vrijednosti			
735	2.4 Negativne kursne razlike			
731, 736, 737, 738, 739	2.5 Drugi finansijski rashodi			
740, 741, 742, 743, 744, 745, 746,	2.6 Rashodi nastali investiranjem tehničkih rezervi u investicione nekretnine			
	3. Neto finansijski rezultat od ulaganja sredstava tehničkih rezervi i matematičke rezerve (1-2)		10,886.19	0.00
	4. Prihodi od ulaganja koja se ne finansiraju iz sredstava tehničkih rezervi		39,000.87	45,628.95
770	4.1 Prihodi od kamata		39,000.87	45,521.94
772	4.2 Dobici od finansijskih sredstva i finansijskih obaveza			
771, 774	4.3 Drugi prihodi od ulaganja			
773	4.4 Prihodi od dividendi i drugih udjela u dobitku			
775, 776, 777, 779	4.5 Drugi finansijski prihodi			
780, 781, 782	4.6 Prihodi od ulaganja u investicione nekretnine			


783, 784, 785,	4.7 Drugi prihodi			107.01
	<b>5. Rashodi od ulaganja koja se ne finansiraju iz sredstava tehničkih rezervi</b>		<b>0.00</b>	<b>0.00</b>
730	5.1 Rashodi od kamata			
732	5.2 Gubici kod finansijskih sredstava i finansijskih obaveza			
734	5.3 Rashodi od umanjenja vrijednosti			
737, 738, 739	5.4 Drugi finansijski rashodi			
740,741,742,743,744	5.5 Rashodi od amortizacije, vrednovanje po fer vrijednosti investicionih nekretnina			
745,746,747	5.6 Rashodi za druge nekretnine			
748,749	5.7 Novčane kazne i odštete			
	<b>6. Neto finansijski rezultat od ulaganja koja se ne finansiraju iz sredstava tehničkih rezervi (4-5)</b>		<b>39,000.87</b>	<b>45,628.95</b>
	<b>VII DOBITAK/GUBITAK IZ REDOVNOG POSLOVANJA PRIJE OPOREZIVANJA (V+VI)</b>		<b>-180,362.98</b>	<b>-270,511.90</b>
	<b>VIII POREZ NA DOBIT</b>			<b>0.00</b>
820	1.1 Porez na dobit			
823	1.2 Prihodi (rashodi) na ime odloženog poreza			
	<b>IX NETO DOBIT/GUBITAK ZA POSLOVNU GODINU (+/-)</b>		<b>-180,362.98</b>	<b>-270,511.90</b>
	<b>X RASPODJELA NETO DOBITI</b>			
830,831,832,833,834,839	1. Raspodjela neto dobiti			
	<b>XI ZARADA PO AKCIJI</b>			

U Podgorici  
Datum, 19.10.2012

Lice odgovorno za sastavljanje izvještaja




Izvršni direktor društva



Pečat CRPS

Pečat Poreske Uprave







BILANS NOVČANIH TOKOVA  
 od 01.01. do 30.09.2012

	POZICIJA	Napomena	I z n o s	
			Tekuća godina	Prethodna godina
	1	2	3	4
<b>A</b>	<b>Tokovi gotovine iz poslovnih aktivnosti</b>			
<b>1</b>	<b>Priliv gotovine iz poslovnih aktivnosti</b>		425,483.25	281,605.98
	Prilivi od premija (iz osiguranja, saosiguranja i reosiguranja)		420,225.53	281,605.98
	Prilivi od učešća u naknadi štete (saosiguranje i reosiguranje)		5,257.72	
	Prilivi po osnovu ostalih poslovnih prihoda			
	Prilivi po osnovu vanrednih rashoda			
<b>2</b>	<b>Odliv gotovine iz poslovnih aktivnosti</b>		462,930.23	422,629.06
	Odlivi po osnovu naknada šteta (iz osiguranja, saosiguranja i reosiguranja)		11,081.25	
	Odlivi po osnovu premija (saosiguranja, reosiguranja, kao i provizija po osnovu reosiguranja i saosiguranja)		11,603.13	
	Odlivi po osnovu bruto zarada, naknada zarada i drugih ličnih rashoda		137,115.76	150,164.33
	Odlivi po osnovu poreza, doprinosa i drugih dažbina		17,430.88	24,203.12
	Odlivi po osnovu zakupnina		31,544.75	34,403.49
	Odlivi po osnovu provizija (zastupnicima i posrednicima)		104,605.02	65,874.30
	Odlivi po osnovu drugih troškova poslovanja		149,549.44	147,983.82
	Odlivi po osnovu vanrednih rashoda			
<b>3</b>	<b>Neto promjena gotovine iz poslovnih djelatnosti</b>		<b>-37,446.98</b>	<b>-141,023.08</b>
<b>B</b>	<b>Tokovi gotovine iz aktivnosti investiranja</b>			
<b>1</b>	<b>Prilivi gotovine iz aktivnosti investiranja</b>		345,905.42	29,544.91
	Prilivi od prodaje hartija od vrijednosti			
	Prilivi od ulaganja u hartije od vrijednosti		21,460.26	
	Prilivi od prodaje nematerijalnih ulaganja i osnovnih sredstava			
	Prilivi od zakupnina			
	Ostali prilivi iz aktivnosti investiranja		324,445.16	29,544.91
<b>2</b>	<b>Odlivi gotovine iz aktivnosti investiranja</b>		325,652.71	831,849.85
	Odlivi po osnovu ulaganja u hartije od vrijednosti koje su izdate od strane Crne Gore		17,546.40	109,953.67
	Odlivi po osnovu ulaganja u hartije od vrijednosti koje su izdate od strane Centralnih banaka i Vlada stranih zemalja			
	Odlivi po osnovu ulaganja u obveznice, odnosno druge dužničke hartije od vrijednosti kojima se trguje na organizovanom tržištu hartija od vrijednosti			
	Odlivi po osnovu ulaganja u obveznice, odnosno druge dužničke hartije od vrijednosti kojima se ne trguje na organizovanom tržištu hartija od vrijednosti			
	Odlivi po osnovu ulaganja u akcije kojima se trguje na organizovanom tržištu hartija od vrijednosti			
	Odlivi po osnovu deponovanja i ulaganja kod banaka sa sjedištem u Crnoj Gori		300,000.00	622,287.65
	Odlivi za kupovinu nematerijalnih ulaganja i ostalih sredstava		8,106.31	99,608.53
	Ostali odlivi gotovine iz aktivnosti investiranja			
<b>3</b>	<b>Neto promjena gotovine iz aktivnosti investiranja</b>		<b>20,252.71</b>	<b>-802,304.94</b>
<b>C</b>	<b>Novčani tokovi iz aktivnosti finansiranja</b>			
<b>1</b>	<b>Prilivi iz aktivnosti finansiranja</b>		0.00	600,000.00
	Priliv po osnovu izvršenih uplata kapitala			600,000.00
	Priliv po osnovu dugoročnih kredita			
	Priliv po osnovu kratkoročnih kredita			
	Ostali prilivi po osnovu aktivnosti finansiranja			
<b>2</b>	<b>Odliv iz aktivnosti finansiranja</b>		0.00	0.00
	Odlivi po osnovu otkupa sopstvenih akcija			
	Odlivi po osnovu dugoročnih kredita			
	Odlivi po osnovu kratkoročnih kredita			


	Ostali odlivi po osnovu aktivnosti finansiranja			
<b>3</b>	<b>Neto promjena gotovine iz aktivnosti finansiranja</b>		<b>0.00</b>	<b>600,000.00</b>
<b>D</b>	<b>Neto promjena gotovine</b>		<b>-17,194.27</b>	<b>-343,328.02</b>
	<b>GOTOVINA NA KRAJU OBRAČUNSKOG PERIODA</b>		<b>82,830.10</b>	<b>100,024.37</b>
	<b>GOTOVINA NA POČETKU OBRAČUNSKOG PERIODA</b>		<b>100,024.37</b>	<b>443,352.39</b>

U Podgorici  
Datum, 19.10.2012

Lice odgovorno za sastavljanje Izvještaja

Izvršni direktor društva



Pečat CRPS

Pečat Poreske Uprave





IZVJEŠTAJ O PROMIJENAMA NA KAPITALU  
 od 01.01. do 30.09.2012

Stanje na dan 1. januar prethodne godine	Uplaćeni kapital- redovne akcije	Uplaćeni kapital- povlašćene akcije	Revalorizacijska rezerva - zemljište i građevinski objekti	Revalorizacijska rezerva- finansijska ulaganja	Ostale revalorizacijske rezerve	Zakonske rezerve	Statutarne rezerve	Ostale rezerve (sopstvene akcije)	Neraspoređena dobit ili preneseni gubitak	Ukupno (kapital i rezerve)
Ispravka greški prethodnog perioda	800,000.00	0.00	0.00	0.00	-1,052.94	0.00	0.00	0.00	6,983.49	805,930.55
Promjena računovodstvenih politika										0.00
Stanje na dan 1. januar prethodne godine (prepravljeno)										0.00
Promjena fer vrijednosti finansijske imovine raspoložive za prodaju					-5,102.54					-5,102.54
Realizovani dobitci/gubici od finansijske imovine raspoložive za prodaju										0.00
Ostali dobitci/gubici priznati direktno i kapitalu i rezervama										0.00
Dobitak/gubitak prethodnog perioda									-270,511.90	-270,511.90
Povećanje/smanjenje osnovnog kapitala	600,000.00									600,000.00
Dividende										0.00
Prenos dobiti u rezerve										0.00
<b>Stanje na dan 31. decembar prethodne godine</b>	<b>1,400,000.00</b>	<b>0.00</b>	<b>0.00</b>	<b>0.00</b>	<b>-6,155.48</b>	<b>0.00</b>	<b>0.00</b>	<b>0.00</b>	<b>-263,528.41</b>	<b>1,130,316.11</b>
<b>Stanje na dan 1. januar tekuće godine</b>	<b>1,400,000.00</b>	<b>0.00</b>	<b>0.00</b>	<b>0.00</b>	<b>-6,155.48</b>	<b>0.00</b>	<b>0.00</b>	<b>0.00</b>	<b>-263,528.41</b>	<b>1,130,316.11</b>
Ispravka greški prethodnog razdoblja										0.00
Promjena računovodstvenih politika										0.00
Stanje na dan 1. januar prethodne godine (prepravljeno)										0.00
Promjena fer vrijednosti finansijske imovine raspoložive za prodaju					-5,280.83					-5,280.83
Realizovani dobitci/gubici od finansijske imovine raspoložive za prodaju										0.00
Ostali gubici/dobici priznati direktno i kapitalu i rezervama										0.00
Dobitak/gubitak tekućeg perioda									-180,362.98	-180,362.98
Povećanje/smanjenje osnovnog kapitala										0.00
Dividende										0.00
Prenos dobiti u rezerve										0.00
<b>Stanje na dan 30. septembar tekuće godine</b>	<b>1,400,000.00</b>	<b>0.00</b>	<b>0.00</b>	<b>0.00</b>	<b>-11,436.31</b>	<b>0.00</b>	<b>0.00</b>	<b>0.00</b>	<b>-443,891.39</b>	<b>944,672.30</b>

Lice odgovorno za sastavljanje izvještaja



Izvršni direktor društva

Pečat Poreske Uprave

Pečat CRPS