



BILANS USPJEHA
 od 01.01. do 30.09.2013

grupa računa 1	2	Napomena 3	I z n o s	
			Tekuća godina 4	Prethodna godina 5
	I POSLOVNI PRIHODI (1+2)		719,968.05	609,138.05
	1. Prihod od premije osiguranja i saosiguranja		719,361.79	609,138.05
750	1.1 Obračunate bruto premije osiguranja		751,418.05	650,346.72
752	1.2 Priljene premije saosiguranja			
753	1.3 Priljene premije reosiguranja i premije reosiguranja iz cesije			
754	1.4 Smanjenje za udjele saosiguravača u premijama osiguranja			
755	1.5 Smanjenje za udio reosiguranja u premijama osiguranja i za udjele retrocesionara u premijama osiguranja		26,821.33	40,138.44
756	1.6 Promjene bruto prenosnih premija (+/-)		-5,234.93	-1,070.23
757	1.7 Promjene prenosnih premija za saosiguravajući dio (+/-)			
758	1.8 Promjene prenosnih premija za reosiguravajući dio (+/-)			
	2. Neto prihodi od ostalih usluga		606.26	0.00
760	2.1 Prihodi od usluga za obavljanje drugih poslova osiguranja			
764	2.2 Prihod od ukinutih rezervisanja, osim tehničkih rezervisanja			
768	2.3 Revalorizacioni poslovni prihodi			
769	2.4 Prihodi od drugih usluga		606.26	
	II POSLOVNI RASHODI (1+2+3)		322,996.18	204,989.45
	1. Rashodi naknada šteta		20,581.73	6,784.40
400	1.1 Obračunate bruto naknade šteta		24,397.68	20,946.11
	1.2 Troškovi vezani za isplatu šteta*			
402	1.3 Umanjenje za prihode ostvarene iz bruto regresnih potraživanja			
403	1.4 Udio u naknadama šteta iz prihvaćenih saosiguranja, reosiguranja i retrocesija			
404	1.5 Umanjenje za udio saosiguravača, reosiguravača i retrocesionara u naknadama šteta		5,160.09	11,520.35
405	1.6 Promjene bruto rezervisanja za nastale prijavljene štete (+/-)		3,212.00	
406	1.7 Promjene rezervisanja za nastale prijavljene štete za saosiguravajući i reosiguravajući dio (+/-)		-1,467.54	
407	1.8 Promjena bruto rezervisanja za nastale neprijavljene štete (+/-)		-400.32	-2,641.36
408	1.9 Umanjenje za udjele saosiguravala i reosiguravača i retrocesionara u rezervisanjima za nastale neprijavljene štete			
409	1.10 Promjena rezervisanja za troškove likvidacije šteta			
	2. Rashodi za promjene neto tehničkih rezervisanja		296,985.64	191,669.65
410, 411	2.1 Promjene rezervisanja za bonuse i popuste i storno (+/-)			
412,413,414	2.2 Promjene matematičkih rezervisanja (+/-)		296,985.64	191,669.65
415	2.3 Promjena rezervisanja za izravnanje rizika (+/-)			
416,417	2.4 Promjena rezervisanja za prenosne premije (+/-)			
418,419	2.5 Promjena drugih tehničkih rezervisanja (+/-)			
	3. Ostali troškovi, doprinosi i rezervisanja		5,428.81	6,535.40
420	3.1 Troškovi za preventivu			
421	3.2 Vatrogasni doprinos			
422	3.3 Garantni fond			
423	3.4 Troškovi nadzornog organa		5,428.81	6,535.40
424	3.5 Troškovi ispravke vrijednosti premije osiguranja			
429	3.6 Drugi ostali neto troškovi osiguranja			
460	3.7 Rezervacije za penzije, jubilarne nagrade i otpremnine povodom penzionisanja			
463	3.8 Rezervacija za onerozne (štetne) ugovore			
462,469	3.9 Druge rezervacije			


	III DOBITAK/GUBITAK - BRUTO POSLOVNI REZULTAT (I-II)		396,971.87	404,148.60
	IV TROŠKOVI SPROVOĐENJA OSIGURANJA (1-2+3+4+5+6+7-8)*		605,216.50	658,355.68
	1. Troškovi sticanja osiguranja		264,453.94	217,167.74
	2. Promjene u razgraničenim troškovima sticanja osiguranja		6,401.56	1,646.14
	3. Amortizacija		16,396.90	19,459.08
	4. Troškovi rada		201,482.17	253,350.77
	4.1 Troškovi zarada, naknada zarada i ostalih primanja zaposlenih		177,435.28	227,350.34
	4.3 Porezi i doprinosi na isplaćene zarade		23,416.89	25,440.43
	4.5 Drugi troškovi rada		630.00	560.00
	5. Materijalni troškovi		8,978.03	10,113.74
	5.1 Troškovi materijala za popravku i održavanje, otpis sitnog inventara i usklađivanje			
	5.2 Troškovi kancelarijskog materijala		3,789.62	4,915.16
	5.3 Troškovi energije		5,188.41	5,198.58
	5.4 Drugi troškovi materijala			
	6. Ostali troškovi usluga		139,159.66	177,935.77
	6.1 Troškovi konsultantskih usluga (troškovi po ugovorima o djelu, ugovorima o autorskom radu, intelektualnih usluga - zajedno sa dažbinama, koje idu na teret preduzeća)		8,642.61	17,465.76
	6.2 Zakupnine		32,562.30	44,020.47
	6.3 Troškovi platnog prometa i bankarskih usluga		2,905.89	2,179.94
	6.4 Premije osiguranja		1,370.49	2,397.13
	6.5 Troškovi reklame, propagande i reprezentacije		54,468.04	75,196.23
	6.6 Troškovi drugih usluga		39,210.33	36,676.24
	7. Drugi troškovi			
706	8. Umanjenje za prihode od provizije reosiguranja		18,852.64	18,025.28
	V DOBITAK/GUBITAK - NETO POSLOVNI REZULTAT (III-IV)		-208,244.63	-254,207.08
	VI FINANSIJSKI REZULTAT OD ULAGANJA (3+6)		62,421.10	67,028.63
	1. Prihodi od ulaganja sredstava tehničkih rezervi i matematičke rezerve		15,603.21	16,344.23
770	1.1 Prihodi od kamata		15,603.21	16,344.23
771	1.2 Povećanje fer vrijednosti prilikom upotrebe posebnih pravila za obračunavanje rizika			
772	1.3 Dobici od finansijskih sredstva i finansijskih obaveza			
774	1.4 Prihodi od dividendi i drugih udjela u dobitku			
775	1.5 Pozitivne kursne razlike			
773,776,777,778,779,780,781,782	1.6 Drugi prihodi			
	2. Rashodi od ulaganja sredstava tehničkih rezervi i matematičke rezerve		0.00	0.00
730	2.1 Rashodi od kamata			
732	2.2 Gubici kod finansijskih sredstva i finansijskih obaveza			
734	2.3 Rashodi od umanjenja vrijednosti			
735	2.4 Negativne kursne razlike			
731,736,737,738,739	2.5 Drugi finansijski rashodi			
740,741,742,743,744,745,746,	2.6 Rashodi nastali investiranjem tehničkih rezervi u investicione nekretnine			
	3. Neto finansijski rezultat od ulaganja sredstava tehničkih rezervi i matematičke rezerve (1-2)		15,603.21	16,344.23
	4. Prihodi od ulaganja koja se ne finansiraju iz sredstava tehničkih rezervi		46,817.89	50,684.40
770	4.1 Prihodi od kamata		46,809.62	50,151.36
772	4.2 Dobici od finansijskih sredstva i finansijskih obaveza		8.27	533.04
771,774	4.3 Drugi prihodi od ulaganja			
773	4.4 Prihodi od dividendi i drugih udjela u dobitku			
775,776,777,779	4.5 Drugi finansijski prihodi			
780,781,782	4.6 Prihodi od ulaganja u investicione nekretnine			

783, 784, 785,	4.7 Drugi prihodi			
	5. Rashodi od ulaganja koja se ne finansiraju iz sredstava tehničkih rezervi		0.00	0.00
730	5.1 Rashodi od kamata			
732	5.2 Gubici kod finansijskih sredstava i finansijskih obaveza			
734	5.3 Rashodi od umanjenja vrijednosti			
737, 738, 739	5.4 Drugi finansijski rashodi			
740,741,742,743,744	5.5 Rashodi od amortizacije, vrednovanje po fer vrijednosti investicionih nekretnina			
745,746,747	5.6 Rashodi za druge nekretnine			
748,749	5.7 Novčane kazne i odštete			
	6. Neto finansijski rezultat od ulaganja koja se ne finansiraju iz sredstava tehničkih rezervi (4-5)		46,817.89	50,684.40
	VII DOBITAK/GUBITAK IZ REDOVNOG POSLOVANJA PRIJE OPOREZIVANJA (V+VI)		-145,823.53	-187,178.45
	VIII POREZ NA DOBIT		0.00	47.97
820	1.1 Porez na dobit			47.97
823	1.2 Prihodi (rashodi) na ime odloženog poreza			
	IX NETO DOBIT/GUBITAK ZA POSLOVNU GODINU (+/-)		-145,823.53	-187,226.42
	X RASPODJELA NETO DOBITI			
830,831,832,833,834,839	1. Raspodjela neto dobiti			
	XI ZARADA PO AKCIJI			

U Podgorici
Datum, 14.10.2013.

Lice odgovorno za sastavljanje izvještaja

Ljiljana Bjelut



Izvršni direktor društva

[Signature]

Pečat CRPS

Pečat Poreske Uprave



BILANS STANJA
 od 01.01. do 30.09.2013.
 AKTIVA


grupa računa	POZICIJA	Napomena	Iznos	
			Tekuća godina	Prethodna godina
1	2	3	4	5
	A. Nematerijalna imovina (A.1+A.2+A.3+A.4)		59,827.18	55,438.87
000	A.1.Gudvil			
002,003,004	A.2.Druga dugoročna nematerijalna imovina		76,877.23	66,717.23
005,006	A.3.Potraživanja po osnovu datih avansa za dugoročna nematerijalna ulaganja i aktivna vremenska razgraničenja			
008,009	A.4. Umanjenje i ispravka vrijednosti nematerijalnih ulaganja (+/-)		-17,050.05	-11,278.36
	B. Nekretnine, postrojenja i oprema za neposredno obavljanje djelatnosti osiguranja (B.1+B.2+B.3+B.4+B.5)		35,035.27	45,247.24
010	B.1.Zemljište i objekti za neposredno obavljanje djelatnosti osiguranja			
011, 012	B.2.Oprema i sitan inventar za neposredno obavljanje djelatnosti osiguranja		69,228.03	68,814.79
013	B.3.Potraživanja po osnovu datih avansa za nekretnine, postrojenja i opremu za neposredno obavljanje djelatnosti osiguranja			
014,015, 016	B.4.Nekretnine, postrojenja i oprema za neposredno obavljanje djelatnosti osiguranja u izgradnji			
019	B.5.Ispravka vrijednosti nekretnina, postrojenja i opreme za neposredno obavljanje djelatnosti osiguranja (+/-)		-34,192.76	-23,567.55
	C. Dugoročna finansijska ulaganja (C1+C2)		1,701,070.31	773,711.66
	C1. Dugoročna finansijska ulaganja kapitala i tehničkih rezervi		1,701,070.31	773,711.66
020,030,040,050,060,070	C1.1.Hartije od vrijednosti		363,783.98	226,594.37
021,031,041,051,061,071	C1.2.Obveznice,odnosno druge dužničke hartije od vrijednosti			
022,032,042,052,062,072	C1.3.Akcije			
023,033,043,053,063,073	C1.4.Ulaganja u investicione fondove			
024,034,044,054,064,074	C1.5.Dugoročni depoziti i druga dugoročna finansijska ulaganja		1,337,286.33	547,117.29
025,035,045,055,065,075	C1.6.Investicione nekretnine i druge nekretnine, postrojenja i oprema, koji nisu namijenjeni za neposredno obavljanje djelatnosti osiguranja			
026	C1.7 Udjeli i učešća u društvima			
027	C1.8 Dugoročna poslovna potraživanja i druga dugoročna potraživanja			
028,036,046,056,066,076	C1.9 Izvedeni finansijski instrumenti			
029,037,047,057,067,077	C1.10 Druga dugoročna finansijska ulaganja			
038,048,058,068,078	C1.11 Stalna imovina koja se drži za prodaju			
	C2. Dugoročna finansijska ulaganja u grupu društava, pridružena i zajednički kontrolisana društva		0.00	0.00
080,081,083,084,085	C2.1.Akcije, dužničke hartije od vrijednosti i izvedeni finansijski instrumenti u grupu društava, pridružena i zajednički kontrolisana			
082	C2.2.Depoziti kod grupe banaka,kod pridruženih banaka i kod zajednički kontrolisanih banaka			
086,087	C2.3.Druga finansijska ulaganja u grupu društava, pridružena i zajednički kontrolisana društva			
	D.Kratkoročna finansijska ulaganja (D.1+D.2+D.3)		0.00	404,106.37
180,182,184	D.1 Hartije od vrijednosti		0.00	44,894.60
181,183,185	D.2 Kratkoročni depoziti kod banaka		0.00	359,211.77
186	D.3 Izvedeni finansijski instrumenti i druga kratkoročna finansijska ulaganja			
	E. Kratkoročna sredstva (E.1+E.2+E.3)		200,447.28	132,588.25
11	E.1 Gotovinska sredstva		159,569.40	86,262.11
	E.2 Kratkoročna potraživanja		40,877.88	46,326.14
12	E.2.1 Kratkoročna potraživanja iz neposrednih poslova osiguranja		8,888.63	27,110.17
13	E.2.2 Kratkoročna potraživanja za premije reosiguranja i saosiguranja			
14	E.2.3 Kratkoročna potraživanja za udjele u naknadama šteta		4,861.03	6,208.73
15	E.2.4 Druga kratkoročna potraživanja iz poslova osiguranja		543.75	7,861.75
16	E.2.5 Kratkoročna potraživanja iz finansiranja		25,541.49	
17	E.2.6 Druga kratkoročna potraživanja		1,042.98	5,145.49

310,311,319,320,321, 329	E.3 Zalihe materijala i sitnog inventara			
9702, 9712, 9722, 9732, 9742, 9808, 9812, 9822, 9832, 9842, 9852, 9862, 9872, 9882, 9892	F. Udio reosiguravača u tehničkim rezervama		1,467.54	
	G. Aktivna vremenska razgraničenja		8,799.64	19,019.94
192	G.1 Odloženi troškovi sticanja osiguranja		8,047.70	1,646.14
190, 193, 194, 195, 196, 198	G.2 Ostala aktivna vremenska razgraničenja		751.94	17,373.80
	H. Odložena poreska sredstva			
	UKUPNO AKTIVA		2,006,647.22	1,430,112.33
PASIVA				
grupa računa	POZICIJA	Napomena	Iznos	
			Tekuća godina	Prethodna godina
1	2	3	4	5
	A. Osnovni kapital (A.1+A.2)		1,900,000.00	1,400,000.00
900	A.1 Akcijski kapital-obične akcije		1,900,000.00	1,400,000.00
901	A.2 Akcijski kapital- povlašćene akcije			
	B. Rezerve (B.1+B.2+B.3+B.4+B.5)		-609,251.05	-457,190.78
910	B.1 Kapitalne rezerve			
911	B.2 Rezerve iz dobiti		0.00	0.00
	B.2.1 Zakonske rezerve			
	B.2.2 Rezerve ze sopstvene akcije			
	B.2.3 Statutarne rezerve			
	B.2.4 Ostale rezerve iz dobitka			
919	B.3 Sopstvene akcije			
940-949	B.4 Revalorizacione rezerve		-12,672.69	-6,435.95
	B.5 Prenesena i neraspoređena dobit/gubitak (+/-)		-596,578.36	-450,754.83
920-925	B.5.1 Prenesena dobit/gubitak iz prethodnih godina (+/-)		-450,754.83	-263,528.41
921-926	B.5.2 Neraspoređena dobit/ gubitak tekuće poslovne godine (+/-)		-145,823.53	-187,226.42
	C.Rezervisanja (C.1+C.2+C.3)		587,205.74	282,173.49
	C.1 Bruto tehničke rezerve		15,518.84	7,472.23
980	C.1.1 Bruto prenosne premije		11,764.58	6,529.65
982	C.1.2 Bruto rezervisanja za nastale prijavljene štete		3,212.00	0.00
983	C.1.3 Bruto rezervisanja za nastale i neprijavljene štete		542.26	942.58
984	C.1.4 Bruto rezervisanja za troškove likvidacije šteta			
985	C.1.5 Bruto rezervisanja za izravanje rizika			
981, 986,987,988,989	C.1.6 Bruto ostala druga osiguravajuća tehnička rezervisanja			
	C.2. Matematička rezerva i druga tehnička rezervisanja životnih osiguranja		571,686.90	274,701.26
970	C.2.1 Bruto matematička rezervisanja za životna osiguranja		571,257.40	274,271.76
971	C.2.2 Bruto matematička rezervisanja za životna osiguranja kod kojih ugovarač osiguranja preuzima rizik ulaganja			
972.973	C.2.3 Bruto matematička rezervisanja za druge vrste osiguranja za koje je potrebno formirati matematička rezervisanja			
974	C.2.4 Bruto rezervisanja za učešće u dobiti		429.50	429.50
	C.3 Ostala rezervisanja		0.00	0.00
960	C.3.1 Rezervisanja za penzije, jubilarne nagrade i otpremnine			
961,962,963,967	C.3.2 Ostala rezervisanja, osim tehničkih rezervisanja			
	D. Kratkoročne obaveze (D.1+D.2+D.3+D.4+D.5+D.6+D.7)		98,548.53	168,198.15
22	D.1 Kratkoročne obaveze iz neposrednih poslova osiguranja		80,078.41	130,376.90
23	D.2 Kratkoročne obaveze za premije iz saosiguranja i reosiguranja		4,547.99	20,332.32
24	D.3 Kratkoročne obaveze za udjele u iznosima šteta			
25	D.4 Druge kratkoročne obaveze iz poslova osiguranja			
26	D.5 Kratkoročne obaveze iz finasiranja			
21	D.6 Kratkoročne obaveze prema zaposlenima		7,878.78	7,647.44
27, 28	D.7 Druge kratkoročne obaveze i izvedeni finansijski instrumenti		6,043.35	9,841.49
	E. Dugoročne obaveze iz finansiranja i poslovanja (E.1+E.2+E.3+E.4)		0.00	0.00
950.951	E.1 Obaveze prema bankama			
954	E.2 Obaveze po izdatim hartijama od vrijednosti			
952,953,955,956	E.3 Druge finansijske obaveze			
957	E.4 Obaveze za odloženi porez			
969	F. Pasivna vremenska razgraničenja		30,144.00	36,931.47
	UKUPNO PASIVA		2,006,647.22	1,430,112.33

U Podgorici
Datum, 14.10.2013.

Lice odgovorno za sastavljanje izvještaja

Seyda Rjajković



Izvršni direktor društva

[Signature]

Pečat CRPS

Pečat Poreske Uprave



BILANS NOVČANIH TOKOVA
 od 01.01. do 30.09.2013.


	POZICIJA	Napomena	I z n o s	
			Tekuća godina	Prethodna godina
	1	2	3	4
A	Tokovi gotovine iz poslovnih aktivnosti			
1	Priliv gotovine iz poslovnih aktivnosti		801,490.96	697,697.74
	Prilivi od premija (iz osiguranja, saosiguranja i reosiguranja)		769,901.69	690,218.71
	Prilivi od učešća u naknadi štete (saosiguranje i reosiguranje)		14,369.54	7,479.03
	Prilivi po osnovu ostalih poslovnih prihoda		17,219.73	
	Prilivi po osnovu vanrednih rashoda			
2	Odliv gotovine iz poslovnih aktivnosti		750,640.81	657,410.92
	Odlivi po osnovu naknada šteta (iz osiguranja, saosiguranja i reosiguranja)		24,941.43	20,946.11
	Odlivi po osnovu premija (saosiguranja, reosiguranja, kao i provizija po osnovu reosiguranja i saosiguranja)		22,212.16	14,750.34
	Odlivi po osnovu bruto zarada, naknada zarada i drugih ličnih rashoda		200,733.59	196,156.30
	Odlivi po osnovu poreza, doprinosa i drugih dažbina		27,181.81	24,215.87
	Odlivi po osnovu zakupnina		30,192.44	42,059.66
	Odlivi po osnovu provizija (zastupnicima i posrednicima)		288,352.64	169,494.41
	Odlivi po osnovu drugih troškova poslovanja		157,026.74	189,788.23
	Odlivi po osnovu vanrednih rashoda			
3	Neto promjena gotovine iz poslovnih djelatnosti		50,850.15	40,286.82
B	Tokovi gotovine iz aktivnosti investiranja			
1	Prilivi gotovine iz aktivnosti investiranja		151,410.37	514,275.37
	Prilivi od prodaje hartija od vrijednosti		0.00	35,342.74
	Prilivi od ulaganja u hartije od vrijednosti		0.00	34,487.47
	Prilivi od prodaje nematerijalnih ulaganja i osnovnih sredstava			
	Prilivi od zakupnina			
	Ostali prilivi iz aktivnosti investiranja		151,410.37	444,445.16
2	Odlivi gotovine iz aktivnosti investiranja		628,953.23	568,324.45
	Odlivi po osnovu ulaganja u hartije od vrijednosti koje su izdate od strane Crne Gore			119,043.73
	Odlivi po osnovu ulaganja u hartije od vrijednosti koje su izdate od strane Centralnih banaka i Vlada stranih zemalja			
	Odlivi po osnovu ulaganja u obveznice, odnosno druge dužničke hartije od vrijednosti kojima se trguje na organizovanom tržištu hartija od vrijednosti		160,171.44	
	Odlivi po osnovu ulaganja u obveznice, odnosno druge dužničke hartije od vrijednosti kojima se ne trguje na organizovanom tržištu hartija od vrijednosti			
	Odlivi po osnovu ulaganja u akcije kojima se trguje na organizovanom tržištu hartija od vrijednosti		0.00	34,809.70
	Odlivi po osnovu deponovanja i ulaganja kod banaka sa sjedištem u Crnoj Gori		466,577.51	400,000.00
	Odlivi za kupovinu nematerijalnih ulaganja i ostalih sredstava		2,204.28	14,471.02
	Ostali odlivi gotovine iz aktivnosti investiranja			
3	Neto promjena gotovine iz aktivnosti investiranja		-477,542.86	-54,049.08
C	Novčani tokovi iz aktivnosti finansiranja			
1	Prilivi iz aktivnosti finansiranja		534,001.02	0.00
	Priliv po osnovu izvršenih uplata kapitala		521,000.00	
	Priliv po osnovu dugoročnih kredita			
	Priliv po osnovu kratkoročnih kredita			
	Ostali prilivi po osnovu aktivnosti finansiranja		13,001.02	
2	Odliv iz aktivnosti finansiranja		34,001.02	0.00
	Odlivi po osnovu otkupa sopstvenih akcija		21,000.00	
	Odlivi po osnovu dugoročnih kredita			
	Odlivi po osnovu kratkoročnih kredita			

	Ostali odlivi po osnovu aktivnosti finansiranja		13,001.02	
3	Neto promjena gotovine iz aktivnosti finansiranja		500,000.00	0.00
D	Neto promjena gotovine		73,307.29	-13,762.26
	GOTOVINA NA KRAJU OBRAČUNSKOG PERIODA		159,569.40	86,262.11
	GOTOVINA NA POČETKU OBRAČUNSKOG PERIODA		86,262.11	100,024.37

U Podgorici
Datum, 14.10.2013.

Lice odgovorno za sastavljanje izvještaja

Ljiljana Pjoković



Izvršni direktor društva

[Handwritten signature]

Pečat CRPS

Pečat Poreske Uprave



IZVJEŠTAJ O PROMJENAMA NA KAPITALU
 od 01.01. do 30.09.2013

Posicija	Uplaćeni kapital- redovne akcije	Uplaćeni kapital- povilašćene akcije	Revalorizacijska rezerva - zemljište i građevinski objekti	Revalorizacijska rezerva- finansijska ulaganja	Ostale revalorizacijske rezerve	Zakonske rezerve	Statutarne rezerve	Ostale rezerve (sopstvene akcije)	Neraspoređena dobit ili preneseni gubitak	Ukupno (kapital i rezerve)
Stanje na dan 1. januar prethodne godine	1,400,000.00	0.00	0.00	0.00	-6,155.48	0.00	0.00	0.00	-263,528.41	1,130,316.11
Ispravka greški prethodnog perioda										0.00
Promjena računovodstvenih politika										0.00
Stanje na dan 1. januar prethodne godine (prepravljeno)										0.00
Promjena fer vrijednosti finansijske imovine raspoložive za prodaju					-280.47					0.00
Realizovani dobiti/gubici od finansijske imovine raspoložive za prodaju										-280.47
Ostali dobiti/gubici priznati direktno i kapitalu i rezervama										0.00
Dobitak/gubitak prethodnog perioda									-187,226.42	0.00
Povećanje/smanjenje osnovnog kapitala										0.00
Dividende										0.00
Prenos dobiti u rezerve										0.00
Stanje na dan 31. decembar prethodne godine	1,400,000.00	0.00	0.00	0.00	-6,435.95	0.00	0.00	0.00	-450,754.83	942,809.22
Stanje na dan 1. januar tekuće godine	1,400,000.00	0.00	0.00	0.00	-6,435.95	0.00	0.00	0.00	-450,754.83	942,809.22
Ispravka greški prethodnog razdoblja										0.00
Promjena računovodstvenih politika										0.00
Stanje na dan 1. januar prethodne godine (prepravljeno)										0.00
Promjena fer vrijednosti finansijske imovine raspoložive za prodaju					-6,236.74					0.00
Realizovani dobiti/gubici od finansijske imovine raspoložive za prodaju										-6,236.74
Ostali gubici/dobici priznati direktno i kapitalu i rezervama										0.00
Dobitak/gubitak tekućeg perioda									-145,823.53	0.00
Povećanje/smanjenje osnovnog kapitala										500,000.00
Dividende										0.00
Prenos dobiti u rezerve										0.00
Stanje na dan 30. septembar tekuće godine	1,900,000.00	0.00	0.00	0.00	-12,672.69	0.00	0.00	0.00	-596,578.36	1,290,748.95

U Podgorici
 Datum, 14.10.2013

Lice odgovorno za sastavljanje izvještaja

Lyudmila Bjelica

Izvršni direktor društva

[Signature]



Pečat CRPS

Pečat Poreske Uprave