



Naziv društva za osiguranje: Lovćen osiguranje A.D
Sjedište: Podgorica
Vrsta osiguranja: Neživotna osiguranja

Šifra djelatnosti: 6512
PIB:

BILANS STANJA

na dan 30.06.2020.g.

| AKTIVA | | | | |
|-------------------------|--|----------|----------------------|----------------------|
| grupa računa | POZICIJA | Napomena | Iznos | |
| | | | Tekuća godina | Prethodna godina |
| 1 | 2 | 3 | 4 | 5 |
| | A. Nematerijalna imovina (A.1+A.2+A.3+A.4) | | 118,456.31 | 122,681.56 |
| 000 | A.1.Gudvil | | | |
| 002,003,004 | A.2.Druga dugoročna nematerijalna imovina | | 1,338,768.45 | 1,323,159.45 |
| 005,006 | A.3.Potraživanja po osnovu datih avansa za dugoročna nematerijalna | | 0.00 | 0.00 |
| 008,009 | A.4. Umanjenje i ispravka vrijednosti nematerijalnih ulaganja (+/-) | | -1,220,312.14 | -1,200,477.89 |
| | B. Nekretnine, postrojenja i oprema za neposredno obavljanje djelatnosti osiguranja | | 6,286,132.64 | 6,459,939.52 |
| 010 | B.1.Zemljište i objekti za neposredno obavljanje djelatnosti osiguranja | | 8,427,228.51 | 8,460,473.30 |
| 011, 012 | B.2.Oprema i sitan inventar za neposredno obavljanje djelatnosti osiguranja | | 4,860,485.88 | 4,690,072.65 |
| 013 | B.3.Potraživanja po osnovu datih avansa za nekretnine, postrojenja i opremu za neposredno | | 0.00 | 0.00 |
| 014,015, 016 | B.4.Nekretnine, postrojenja i oprema za neposredno obavljanje djelatnosti osiguranja u izgradnji | | 0.00 | 0.00 |
| 019 | B.5.Ispravka vrijednosti nekretnina, postrojenja i opreme za neposredno obavljanje djelatnosti | | -7,001,581.75 | -6,690,606.43 |
| | C. Dugoročna finansijska ulaganja (C1+C2) | | 23,401,218.99 | 28,493,249.84 |
| | C1. Dugoročna finansijska ulaganja kapitala i tehničkih rezervi | | 21,821,218.99 | 26,913,249.84 |
| 020,030,040,050,060,070 | C1.1.Hartije od vrijednosti | | 0.00 | 0.00 |
| 021,031,041,051,061,071 | C1.2.Obveznice,odnosno druge dužničke hartije od vrijednosti | | 16,444,496.78 | 21,879,519.03 |
| 022,032,042,052,062,072 | C1.3.Akcije | | 410,628.82 | 381,867.79 |
| 023,033,043,053,063,073 | C1.4.Ulaganja u investicione fondove | | 0.00 | 0.00 |
| 024,034,044,054,064,074 | C1.5.Dugoročni depoziti i druga dugoročna finansijska ulaganja | | 1,288,409.66 | 1,181,686.85 |
| 025,035,045,055,065,075 | C1.6.Investicione nekretnine i druge nekretnine, postrojenja i oprema, koji nisu namijenjeni za | | 1,981,892.05 | 2,002,525.91 |

| | | | | |
|--|---|--|----------------------|----------------------|
| 026 | C1.7 Udjeli i učešća u društvima | | 350,000.00 | 50,000.00 |
| 027 | C1.8 Dugoročna poslovna potraživanja i druga dugoročna potraživanja | | 1,132,197.28 | 1,222,555.86 |
| 028,036,046,056,066,076 | C1.9 Izvedeni finansijski instrumenti | | 0.00 | 0.00 |
| 29,037,047,057,067,000 | C1.10 Druga dugoročna finansijska ulaganja | | 213,594.40 | 195,094.40 |
| 38,048,058,068,078 | C1.11 Stalna imovina koja se drži za prodaju | | 0.00 | 0.00 |
| | C2. Dugoročna finansijska ulaganja u grupu društava, pridružena i zajednički kontrolisana društva | | 1,580,000.00 | 1,580,000.00 |
| 80,081,083,084,085 | C2.1. Akcije, dužničke hartije od vrijednosti i izvedeni finansijski instrumenti u grupu društava, pridružena i zajednički kontrolisana | | 1,580,000.00 | 1,580,000.00 |
| 82 | C2.2. Depoziti kod grupe banaka, kod pridruženih banaka i kod zajednički kontrolisanih banaka | | 0.00 | 0.00 |
| 86,087 | C2.3. Druga finansijska ulaganja u grupu društava, pridružena i zajednički kontrolisana društva | | 0.00 | 0.00 |
| | D. Kratkoročna finansijska ulaganja (D.1+D.2+D.3) | | 3,957,174.00 | 0.00 |
| 180,182,184 | D.1 Hartije od vrijednosti | | 0.00 | 0.00 |
| 181,183,185 | D.2 Kratkoročni depoziti kod banaka | | 0.00 | 0.00 |
| 186 | D.3 Izvedeni finansijski instrumenti i druga kratkoročna finansijska ulaganja | | 3,957,174.00 | 0.00 |
| | E. Kratkoročna sredstva (E.1+E.2+E.3) | | 9,036,735.23 | 10,578,912.00 |
| 11 | E.1 Gotovinska sredstva | | 2,340,015.47 | 2,246,511.97 |
| | E.2 Kratkoročna potraživanja | | 6,696,719.76 | 8,332,400.03 |
| 12 | E.2.1 Kratkoročna potraživanja iz neposrednih poslova osiguranja | | 4,158,535.97 | 3,585,657.97 |
| 13 | E.2.2 Kratkoročna potraživanja za premije reosiguranja i saosiguranja | | 0.00 | 0.00 |
| 14 | E.2.3 Kratkoročna potraživanja za udjele u naknadama šteta | | 1,087,695.80 | 3,147,223.91 |
| 15 | E.2.4 Druga kratkoročna potraživanja iz poslova osiguranja | | 201,506.32 | 228,455.70 |
| 16 | E.2.5 Kratkoročna potraživanja iz finansiranja | | 653,549.22 | 989,520.71 |
| 17 | E.2.6 Druga kratkoročna potraživanja | | 595,432.45 | 381,541.74 |
| 310,311,319,320,321,329 | E.3 Zalihe materijala i sitnog inventara | | 0.00 | 0.00 |
| 9702, 9712, 9722, 9732, 9742, 9808, 9812, 9822, 9832, 9842, 9852, 9862, 9872, 9882, 9892 | F. Udio reosiguravača u tehničkim rezervama | | 6,395,209.80 | 4,149,254.48 |
| | G. Aktivna vremenska razgraničenja | | 2,653,278.56 | 2,570,685.61 |
| 192 | G.1 Odloženi troškovi sticanja osiguranja | | 2,653,278.56 | 2,570,685.61 |
| 190, 193, 194, 195, 196, 198 | G.2 Ostala aktivna vremenska razgraničenja | | 0.00 | 0.00 |
| | H. Odložena poreska sredstva | | 95,121.69 | 0.00 |
| | UKUPNO AKTIVA | | 51,943,327.22 | 52,374,723.02 |


PASIVA

| grupa računa | POZICIJA | Napomena | Iznos | |
|----------------------|--|----------|----------------------|----------------------|
| | | | Tekuća godina | Prethodna godina |
| 1 | 2 | 3 | 5 | |
| | A. Osnovni kapital (A.1+A.2) | | 10,459,924.82 | 10,459,924.82 |
| 900 | A.1 Akcijski kapital-obične akcije | | 10,459,924.82 | 10,459,924.82 |
| 901 | A.2 Akcijski kapital- povlašćene akcije | | 0.00 | 0.00 |
| | B. Rezerve (B.1+B.2+B.3+B.4+B.5) | | -1,704,855.37 | -936,916.20 |
| 910 | B.1 Kapitalne rezerve | | 0.00 | 0.00 |
| 911 | B.2 Rezerve iz dobiti | | 0.00 | 0.00 |
| | B.2.1 Zakonske rezerve | | 0.00 | 0.00 |
| | B.2.2 Rezerve ze sopstvene akcije | | 0.00 | 0.00 |
| | B.2.3 Statutarne rezerve | | 0.00 | 0.00 |
| | B.2.4 Ostale rezerve iz dobitka | | 0.00 | 0.00 |
| 919 | B.3 Sopstvene akcije | | 0.00 | 0.00 |
| 940-949 | B.4 Revalorizacione rezerve | | -871,510.23 | 895,195.26 |
| | B.5 Prenesena i nerasporedjena dobit/gubitak (+/-) | | -833,345.14 | -1,832,111.46 |
| 920-925 | B.5.1 Prenesena dobit/gubitak iz prethodnih godina (+/-) | | -1,832,111.46 | -2,476,884.30 |
| 921-926 | B.5.2 Nerasporedjena dobit/ gubitak tekuće poslovne godine (+/-) | | 998,766.32 | 644,772.84 |
| | C.Rezervisanja (C.1+C.2+C.3) | | 29,811,402.03 | 31,029,155.71 |
| | C.1 Bruto tehničke rezerve | | 28,946,392.32 | 30,092,718.84 |
| 980 | C.1.1 Bruto prenosne premije | | 12,740,258.63 | 13,103,913.24 |
| 982 | C.1.2 Bruto rezervisanja za nastale prijavljene štete | | 6,056,418.83 | 6,911,863.75 |
| 983 | C.1.3 Bruto rezervisanja za nastale i neprijavljene štete | | 8,663,426.93 | 8,663,426.93 |
| 984 | C.1.4 Bruto rezervisanja za troškove likvidacije šteta | | 1,396,679.88 | 1,288,635.90 |
| 985 | C.1.5 Bruto rezervisanja za izrvananje rizika | | 15,726.70 | 15,726.70 |
| 981, 986,987,988,989 | C.1.6 Bruto ostala druga osiguravajuća tehnička rezervisanja | | 73,881.35 | 109,152.32 |
| | C.2. Matematička rezerva i druga tehnička rezervisanja životnih osiguranja | | 0.00 | 0.00 |
| 970 | C.2.1 Bruto matematička rezervisanja za životna osiguranja | | 0.00 | 0.00 |
| 971 | C.2.2 Bruto matematička rezervisanja za životna osiguranja kod kojih ugovarač osiguranja preuzima | | 0.00 | 0.00 |
| 972,973 | C.2.3 Bruto matematička rezervisanja za druge vrste osiguranja za koje je potrebno formirati matematička | | 0.00 | 0.00 |

| | | | | |
|-----------------|--|--|----------------------|----------------------|
| 974 | C.2.4 Bruto rezervisanja za učešće u dobiti | | 0.00 | 0.00 |
| | C.3 Ostala rezervisanja | | 865,009.71 | 936,436.87 |
| 960 | C.3.1 Rezervisanja za penzije, jubilarne nagrade i otpremnine | | 534,884.06 | 574,205.07 |
| 961.962.963.967 | C.3.2 Ostala rezervisanja, osim tehničkih rezervisanja | | 330,125.65 | 362,231.80 |
| | D. Kratkoročne obaveze (D.1+D.2+D.3+D.4+D.5+D.6+D.7) | | 8,011,889.50 | 5,770,190.75 |
| 22 | D.1 Kratkoročne obaveze iz neposrednih poslova osiguranja | | 320,897.90 | 245,456.45 |
| 23 | D.2 Kratkoročne obaveze za premije iz saosiguranja i reosiguranja | | 3,614,170.16 | 2,535,244.83 |
| 24 | D.3 Kratkoročne obaveze za udjele u iznosima šteta | | 1,439,716.67 | 1,419,538.17 |
| 25 | D.4 Druge kratkoročne obaveze iz poslova osiguranja | | 507,314.39 | 391,785.94 |
| 26 | D.5 Kratkoročne obaveze iz finansiranja | | 0.00 | |
| 21 | D.6 Kratkoročne obaveze prema zaposlenima | | 25,007.59 | 18,123.56 |
| 27, 28 | D.7 Druge kratkoročne obaveze i izvedeni finansijski instrumenti | | 2,104,782.79 | 1,160,041.80 |
| | E. Dugoročne obaveze iz finansiranja i poslovanja (E.1+E.2+E.3+E.4) | | 5,364,966.24 | 6,052,367.94 |
| 950,951 | E.1 Obaveze prema bankama | | 4,512,764.96 | 5,104,623.95 |
| 954 | E.2 Obaveze po izdatim hartijama od vrijednosti | | 0.00 | 0.00 |
| 952,953,955,956 | E.3 Druge finansijske obaveze | | 433,528.82 | 449,464.44 |
| 957 | E.4 Obaveze za odloženi porez | | 418,672.46 | 498,279.55 |
| 969 | F. Pasivna vremenska razgraničenja | | | |
| | UKUPNO PASIVA | | 51,943,327.22 | 52,374,723.02 |

U Podgorici
Datum: 20.07.2020.godina

Lice odgovorno za sastavljanje bilansa:



Izvršni direktor društva:




Pečat CRPS

Pečat Poreske uprave



Naziv društva za osiguranje: Lovćen osiguranje A.D.
Sjedište: Podgorica
Vrsta osiguranja: Neživotna osiguranja

Matični broj: 02018560
Šifra djelatnosti: 6512
PIB:

BILANS USPJEHA

od 01.01. do 30.06.2020.g.

| grupa računa | POZICIJA | Napomena | Iznos | |
|--------------|---|----------|----------------------|----------------------|
| | | | Tekuća godina | Prethodna godina |
| 1 | 2 | 3 | 4 | 5 |
| | I POSLOVNI PRIHODI (1+2) | | 11,652,285.63 | 13,544,083.96 |
| | 1. Prihod od premije osiguranja i saosiguranja | | 11,303,788.09 | 11,161,202.43 |
| 750 | 1.1 Obračunate bruto premije osiguranja | | 15,976,345.46 | 16,483,163.04 |
| 752 | 1.2 Priljene premije saosiguranja | | 0.00 | 0.00 |
| 753 | 1.3 Priljene premije reosiguranja i premije reosiguranja iz cesije | | 0.00 | 0.00 |
| 754 | 1.4 Smanjenje za udjele saosiguravača u premijama osiguranja | | 0.00 | 0.00 |
| 755 | 1.5 Smanjenje za udio reosiguranja u premijama osiguranja i za udjele | | -6,558,842.78 | -5,519,925.27 |
| 756 | 1.6 Promjene bruto prenosnih premija (+/-) | | 363,654.61 | -1,160,200.18 |
| 757 | 1.7 Promjene prenosnih premija za saosiguravajući dio (+/-) | | 0.00 | 0.00 |
| 758 | 1.8 Promjene prenosnih premija za reosiguravajući dio (+/-) | | 1,522,630.80 | 1,358,164.84 |
| | 2. Neto prihodi od ostalih usluga | | 348,497.54 | 2,382,881.53 |
| 760 | 2.1 Prihodi od usluga za obavljanje drugih poslova osiguranja | | 347,688.13 | 2,379,086.30 |
| 764 | 2.2 Prihod od ukinutih rezervisanja, osim tehničkih rezervisanja | | 0.00 | 0.00 |
| 768 | 2.3 Revalorizacioni poslovni prihodi | | 774.39 | 0.00 |
| 769 | 2.4 Prihodi od drugih usluga | | 35.02 | 3,795.23 |
| | II POSLOVNI RASHODI (1+2+3) | | 6,775,852.92 | 6,759,201.23 |
| | 1. Rashodi naknada šteta | | 5,315,074.93 | 6,079,368.75 |
| 400 | 1.1 Obračunate bruto naknade šteta | | 6,421,623.97 | 6,625,201.79 |
| | 1.2 Troškovi vezani za isplatu šteta* | | 609,240.19 | 593,064.61 |
| 402 | 1.3 Umanjenje za prihode ostvarene iz bruto regresnih potraživanja | | -147,967.09 | -138,036.63 |
| 403 | 1.4 Udio u naknadama šteta iz prihvaćenih saosiguranja, | | 0.00 | 0.00 |
| 404 | 1.5 Umanjenje za udio saosiguravača, reosiguravača i retrocesionara u | | -97,096.68 | 224,069.18 |
| 405 | 1.6 Promjene bruto rezervisanja za nastale prijavljene štete (+/-) | | -855,444.92 | 269,051.03 |

| | | | | |
|-------------|---|--|---------------------|---------------------|
| 406 | 1.7 Promjene rezervisanja za nastale prijavljene štete za saosiguravajući i | | -723,324.52 | -1,554,885.39 |
| 407 | 1.8 Promjena bruto rezervisanja za nastale neprijavljene štete (+/-) | | 0.00 | -54,188.10 |
| 408 | 1.9 Umanjenje za udjele saosiguravala i reosiguravača i retrocesionara u | | 0.00 | 0 |
| 409 | 1.10 Promjena rezervisanja za troškove likvidacije šteta | | 108,043.98 | 115,092.26 |
| | 2. Rashodi za promjene neto tehničkih rezervisanja | | -35,270.97 | 11,767.60 |
| 410,411 | 2.1 Promjene rezervisanja za bonuse i popuste i storno (+/-) | | -35,270.97 | 11,767.60 |
| 412,413,414 | 2.2 Promjene matematičkih rezervisanja (+/-) | | 0.00 | 0.00 |
| 415 | 2.3 Promjena rezervisanja za izravnjanje rizika (+/-) | | 0.00 | 0.00 |
| 416,417 | 2.4 Promjena rezervisanja za prenosne premije (+/-) | | 0.00 | 0 |
| 418,419 | 2.5 Promjena drugih tehničkih rezervisanja (+/-) | | 0.00 | 0.00 |
| | 3. Ostali troškovi, doprinosi i rezervisanja | | 1,496,048.96 | 668,064.88 |
| 420 | 3.1 Troškovi za preventivu | | 41,915.00 | 35,100.00 |
| 421 | 3.2 Vatrogasni doprinos | | 17,358.22 | 21,627.26 |
| 422 | 3.3 Garantni fond | | 277,982.70 | 251,125.68 |
| 423 | 3.4 Troškovi nadzornog organa | | 191,232.50 | 152,075.53 |
| 424 | 3.5 Troškovi ispravke vrijednosti premije osiguranja | | 964,560.54 | 190,711.41 |
| 429 | 3.6 Drugi ostali neto troškovi osiguranja | | 0.00 | 0 |
| 460 | 3.7 Rezervacije za penzije, jubilarne nagrade i otpremnine povodom | | 0.00 | 0 |
| 463 | 3.8 Rezervacija za onerozne (štetne) ugovore | | 0.00 | 0 |
| 462,469 | 3.9 Druge rezervacije | | 3,000.00 | 17,425.00 |
| | III DOBITAK/GUBITAK - BRUTO POSLOVNI REZULTAT (I-II) | | 4,876,432.71 | 6,784,882.73 |
| | IV TROŠKOVI SPROVOĐENJA OSIGURANJA (1-2+3+4+5+6+7-8)* | | 3,805,774.99 | 5,079,133.02 |
| | 1. Troškovi sticanja osiguranja | | 3,063,025.40 | 3,736,211.18 |
| | 2. Promjene u razgraničenim troškovima sticanja osiguranja | | 136,395.33 | 184,141.48 |
| | 3. Amortizacija | | 109,223.98 | 115,703.63 |
| | 4. Troškovi rada | | 1,059,758.97 | 942,261.33 |
| | 4.1 Troškovi zarada, naknada zarada i ostalih primanja zaposlenih | | 558,461.31 | 570,993.57 |
| | 4.3 Porezi i doprinosi na isplaćene zarade | | 337,654.19 | 366,862.75 |
| | 4.5 Drugi troškovi rada | | 163,643.47 | 4,405.01 |
| | 5. Materijalni troškovi | | 29,597.92 | 28,547.40 |
| | 5.1 Troškovi materijala za popravku i održavanje, otpis sitnog inventara i | | 29,597.92 | 28,547.40 |
| | 5.2 Troškovi kancelarijskog materijala | | 0.00 | 0 |
| | 5.3 Troškovi energije | | 0.00 | 0 |
| | 5.4 Drugi troškovi materijala | | 0.00 | 0 |
| | 6. Ostali troškovi usluga | | 385,305.98 | 375,986.99 |
| | 6.1 Troškovi konsultantskih usluga (troškovi po ugovorima o djelu, | | 78,157.95 | 114,607.72 |
| | 6.2 Zakupnine | | 4,922.20 | 40,749.17 |

| | | | | |
|--|---|--|---------------------|---------------------|
| | 6.3 Troškovi platnog prometa i bankarskih usluga | | 18,349.21 | 21,045.93 |
| | 6.4 Premije osiguranja | | 35,698.71 | 26,131.47 |
| | 6.5 Troškovi reklame, propagande i reprezentacije | | 194,427.82 | 93,621.50 |
| | 6.6 Troškovi drugih usluga | | 53,750.09 | 79,831.20 |
| | 7. Drugi troškovi | | 84,820.32 | 64,563.97 |
| 706 | 8. Umanjenje za prihode od provizije reosiguranja | | 789,562.25 | - |
| | V DOBITAK/GUBITAK - NETO POSLOVNI REZULTAT (III-IV) | | 1,070,657.72 | 1,705,749.71 |
| | VI FINANSIJSKI REZULTAT OD ULAGANJA (3+6) | | 26,887.69 | -444,284.23 |
| | 1. Prihodi od ulaganja sredstava tehničkih rezervi i matematičke | | 434,407.51 | 578,894.88 |
| 770 | 1.1 Prihodi od kamata | | 359,086.26 | 446,934 |
| 771 | 1.2 Povećanje fer vrijednosti prilikom upotrebe posebnih pravila za | | 0.00 | 0 |
| 772 | 1.3 Dobici od finansijskih sredstva i finansijskih obaveza | | 10,927.32 | 50,390 |
| 774 | 1.4 Prihodi od dividendi i drugih udjela u dobitku | | 6,424.62 | 10,746 |
| 775 | 1.5 Pozitivne kursne razlike | | 43.25 | 0 |
| 773, 776, 777, 778, 779, 780, 781, 782 | 1.6 Drugi prihodi | | 57,926.06 | 70,825 |
| | 2. Rashodi od ulaganja sredstava tehničkih rezervi i matematičke | | 595,940.30 | 204,382.97 |
| 730 | 2.1 Rashodi od kamata | | 76,916.70 | 137,653.15 |
| 732 | 2.2 Gubici kod finansijskih sredstva i finansijskih obaveza | | 0.00 | 0.00 |
| 734 | 2.3 Rashodi od umanjena vrijednosti | | 500,000.00 | 42,234.54 |
| 735 | 2.4 Negativne kursne razlike | | 448.71 | 1,860.08 |
| 731, 736, 737, 738, 739 | 2.5 Drugi finansijski rashodi | | 0.00 | 0.00 |
| 740, 741, 742, 743, 744, 745, 746 | 2.6 Rashodi nastali investiranjem tehničkih rezervi u investicione | | 18,574.89 | 22,635.20 |
| | 3. Neto finansijski rezultat od ulaganja sredstava tehničkih rezervi i matematičke rezerve (1-2) | | -161,532.79 | 374,511.91 |
| | 4. Prihodi od ulaganja koja se ne finansiraju iz sredstava tehničkih | | 248,212.80 | 275,976.05 |
| 770 | 4.1 Prihodi od kamata | | 17,237.98 | 25,087.18 |
| 772 | 4.2 Dobici od finansijskih sredstva i finansijskih obaveza | | 0.00 | 0 |
| 771, 774 | 4.3 Drugi prihodi od ulaganja | | 0.00 | 0 |
| 773 | 4.4 Prihodi od dividendi i drugih udjela u dobitku | | 0.00 | - |
| 775, 776, 777, 779 | 4.5 Drugi finansijski prihodi | | 0.00 | 0 |
| 780, 781, 782 | 4.6 Prihodi od ulaganja u investicione nekretnine | | 0.00 | 0 |
| 783, 784, 785, 786, 787, 788, 789 | 4.7 Drugi prihodi | | 230,974.82 | 250,888.87 |
| | 5. Rashodi od ulaganja koja se ne finansiraju iz sredstava tehničkih rezervi | | 59,792.32 | 1,094,772.19 |
| 730 | 5.1 Rashodi od kamata | | 20,595.17 | 17,680.94 |
| 732 | 5.2 Gubici kod finansijskih sredstava i finansijskih obaveza | | 0.00 | 1,000,000.00 |

| | | | |
|------------------------------|---|---------------------|---------------------|
| 734 | 5.3 Rashodi od umanjenja vrijednosti | 0.00 | 0.00 |
| 731, 733, 736, 737, 738, 739 | 5.4 Drugi finansijski rashodi | 39,197.15 | 77,091.25 |
| 740,741,742,743, 744 | 5.5 Rashodi od amortizacije, vrednovanje po fer vrijednosti | 0.00 | 0.00 |
| 745.746.747 | 5.6 Rashodi za druge nekretnine | 0.00 | 0.00 |
| 748.749 | 5.7 Novčane kazne i odštete | 0.00 | 0.00 |
| | 6. Neto finansijski rezultat od ulaganja koja se ne finansiraju iz sredstava tehničkih rezervi (4-5) | 188,420.48 | -818,796.14 |
| | VII DOBITAK/GUBITAK IZ REDOVNOG POSLOVANJA PRIJE OPOREZIVANJA (V+VI) | 1,097,545.41 | 1,261,465.48 |
| | VIII POREZ NA DOBIT | | |
| 820 | 1.1 Porez na dobit | 98,779.09 | |
| 823 | 1.2 Prihodi (rashodi) na ime odloženog poreza | | |
| | IX NETO DOBIT/GUBITAK ZA POSLOVNU GODINU (+/-) | 998,766.32 | 1,261,465.48 |
| | X RASPODJELA NETO DOBITI | | |
| 830,831,832,833, 834, 839 | 1. Raspodjela neto dobiti | | |
| | XI ZARADA PO AKCIJI | | |

U Podgorici

Datum: 20.07.2020.godina

Lice odgovorno za sastavljanje bilansa:

MP

Izvršni direktor društva:



Pečat CRPS

Pečat Poreske uprave

Naziv društva za osiguranje: Lovćen osiguranje AD
 Sjedište: Podgorica
 Vrsta osiguranja: Neživotna osiguranja

Matični broj: 02018560
 Šifra djelatnosti: 6512
 PIB:

**IZVJEŠTAJ O PROMJENAMA NA KAPITALU
 od 01.01. do 30.06.2020.godine**

| Pozicija | Uplaćeni kapital- redovne akcije | Uplaćeni kapital- povlašćene akcije | Revalorizacijska rezerva - zemljište i građevinski objekti | Revalorizacijska rezerva- finansijska ulaganja | Ostale revalorizacijske rezerve | Zakonske rezerve | Statutarne rezerve | Ostale rezerve (sopstvene akcije) | Neraspoređena dobit ili preneseni gubitak | Ukupno (kapital i rezerve) |
|---|-------------------------------------|--|--|---|---------------------------------------|---------------------|-----------------------|---|--|----------------------------|
| Stanje na dan 1. januar prethodne godine | 10,459,925 | | | 626,780 | | | | | -2,476,585 | 8,609,819 |
| Ispravka greški prethodnog perioda | | | | | | | | | | |
| Promjena računovodstvenih politika | | | | | | | | | | |
| Stanje na dan 1. januar prethodne godine (prepravljeno) | | | | | | | | | | |
| Promjena fer vrijednosti finansijske imovine raspoložive za prodaju | | | | | | | | | | |
| Realizovani dobitci/gubici od finansijske imovine raspoložive za prodaju | | | | | | | | | | |
| Ostali dobitci/gubici priznati direktno i kapitalu i rezervama | | | | 268,415 | | | | | | 268,415 |
| Dobitak/gubitak prethodnog perioda | | | | | | | | | 644,773 | 644,773 |
| Povećanje/smanjenje osnovnog kapitala | | | | | | | | | | |
| Dividende | | | | | | | | | | |
| Prenos dobiti u rezerve | | | | | | | | | | |
| Stanje na dan 31. decembar tekuće godine | 10,459,925 | 0 | 0 | 895,195 | 0 | 0 | 0 | 0 | -1,832,111 | 9,523,009 |

| Pozicija | Uplaćeni kapital-redovne akcije | Uplaćeni kapital-povlašćene akcije | Revalorizacijska rezerva - zemljište i građevinski objekti | Revalorizacijska finansijska ulaganja | Ostale revalorizacijske rezerve | Zakonske rezerve | Statutarne rezerve | Ostale rezerve (sopstvene akcije) | Neraspoređena dobit ili preneseni gubitak | Ukupno (kapital i rezerve) |
|---|---------------------------------|------------------------------------|--|---------------------------------------|---------------------------------|------------------|--------------------|-----------------------------------|---|----------------------------|
| Stanje na dan 1. januar tekuće godine | 10,459,925 | 0 | 0 | 895,195 | 0 | 0 | 0 | 0 | -1,832,111 | 9,523,009 |
| Ispravka greški prethodnog perioda | | | | | | | | | | 0 |
| Promjena računovodstvenih politika | | | | | | | | | | 0 |
| Stanje na dan 1. januar tekuće godine (prepravljeno) | | | | | | | | | | 0 |
| Promjena fer vrijednosti finansijske imovine raspoložive za prodaju | | | | | | | | | | 0 |
| Realizovani dobiti/gubici od finansijske imovine raspoložive za prodaju | | | | | | | | | | 0 |
| Ostali dobiti/gubici priznati direktno i kapitalu i rezervama | | | | -1,766,705 | | | | | | -1,766,705 |
| Dobitak/gubitak prethodnog perioda | | | | | | | | | 998,766 | 998,766 |
| Povećanje/smanjenje osnovnog kapitala | | | | | | | | | | |
| Dividende | | | | | | | | | | |
| Prenos dobiti u rezerve | | | | | | | | | | |
| Stanje na dan 31. decembar tekuće godine | 10,459,925 | 0 | 0 | -871,510 | 0 | 0 | 0 | 0 | -833,345 | 8,755,070 |



Naziv društva za osiguranje: Lovćen osiguranje AD
 Sjedište: Podgorica
 Vrsta osiguranja: Neživotna osiguranja

Matični broj: 02018560
 Šifra djelatnosti: 6512
 PIB:


BILANS NOVČANIH TOKOVA
od 01.01. do 30.06.2020 godine

| | POZICIJA | Napomena | Iznos | |
|----------|--|----------|-------------------|-------------------|
| | | | Tekuća godina | Prethodna godina |
| | | | 3 | 4 |
| A | Tokovi gotovine iz poslovnih aktivnosti | | | |
| 1 | Priliv gotovine iz poslovnih aktivnosti | | 16,454,522 | 16,475,829 |
| | Prilivi od premija (iz osiguranja, saosiguranja i reosiguranja) | | 15,503,634 | 15,537,772 |
| | Prilivi od učešća u naknadi štete (saosiguranje i reosiguranje) | | 843,107 | 726,319 |
| | Prilivi po osnovu ostalih poslovnih prihoda | | 4,094 | 12,198 |
| | Prilivi po osnovu vanrednih rashoda | | 103,687 | 199,540 |
| 2 | Odliv gotovine iz poslovnih aktivnosti | | 15,695,744 | 18,039,476 |
| | Odlivi po osnovu naknada šteta (iz osiguranja, saosiguranja i reosiguranje) | | 6,300,489 | 6,518,375 |
| | Odlivi po osnovu premija (saosiguranja, reosiguranja, kao i provizija po osnovu reosiguranja i saosiguranja) | | 2,979,458 | 1,845,744 |
| | Odlivi po osnovu bruto zarada, naknada zarada i drugih ličnih rashoda | | 1,609,769 | 1,549,647 |
| | Odlivi po osnovu poreza, doprinosa i drugih dažbina | | 2,162,956 | 4,643,190 |
| | Odlivi po osnovu zakupnina | | 14,426 | 25,250 |
| | Odlivi po osnovu provizija (zastupnicima i posrednicima) | | | 205,157 |
| | Odlivi po osnovu drugih troškova poslovanja | | 2,566,188 | 3,096,927 |
| | Odlivi po osnovu vanrednih rashoda | | 62,457 | 155,186 |
| 3 | Neto promjena gotovine iz poslovnih djelatnosti | | 758,778 | -1,563,647 |
| B | Tokovi gotovine iz aktivnosti investiranja | | | |
| 1 | Prilivi gotovine iz aktivnosti investiranja | | 1,185,879 | 6,481,893 |
| | Prilivi od prodaje hartija od vrijednosti | | | 4,172,084 |
| | Prilivi od ulaganja u hartije od vrijednosti | | 580,300 | 913,834 |
| | Prilivi od prodaje nematerijalnih ulaganja i osnovnih sredstava | | | |
| | Prilivi od zakupnina | | 21,098 | 25,143 |
| | Ostali prilivi iz aktivnosti investiranja | | 584,482 | 1,370,832 |
| 2 | Odlivi gotovine iz aktivnosti investiranja | | 1,181,925 | 4,658,886 |

| | | | | |
|----------|--|--|------------------|------------------|
| | Odlivi po osnovu ulaganja u hartije od vrijednosti koje su izdate od strane Crne Gore | | 512,389 | 3,224,158 |
| | Odlivi po osnovu ulaganja u hartije od vrijednosti koje su izdate od strane Centralnih banaka i Vlada stranih zemalja | | | |
| | Odlivi po osnovu ulaganja u obveznice, odnosno druge dužničke hartije od vrijednosti kojima se trguje na organizovanom tržištu hartija od vrijednosti | | | |
| | Odlivi po osnovu ulaganja u obveznice, odnosno druge dužničke hartije od vrijednosti kojima se ne trguje na organizovanom tržištu hartija od vrijednosti | | | |
| | Odlivi po osnovu ulaganja u akcije kojima se trguje na organizovanom tržištu hartija od vrijednosti | | | |
| | Odlivi po osnovu deponovanja i ulaganja kod banaka sa sjedištem u Crnoj Gori | | | |
| | Odlivi za kupovinu nematerijalnih ulaganja i ostalih sredstava | | 121,616 | 59,512 |
| | Ostali odlivi gotovine iz aktivnosti investiranja | | 547,919 | 1,375,216 |
| 3 | Neto promjena gotovine iz aktivnosti investiranja | | 3,955 | 1,823,007 |
| C | Novčani tokovi iz aktivnosti finansiranja | | | |
| 1 | Prilivi iz aktivnosti finansiranja | | | 0 |
| | Priliv po osnovu izvršenih uplata kapitala | | | |
| | Priliv po osnovu dugoročnih kredita | | | |
| | Priliv po osnovu kratkoročnih kredita | | | 0 |
| | Ostali prilivi po osnovu aktivnosti finansiranja | | | |
| 2 | Odliv iz aktivnosti finansiranja | | 669,229 | 781,878 |
| | Odlivi po osnovu otkupa sopstvenih akcija | | | |
| | Odlivi po osnovu dugoročnih kredita | | 669,229 | 781,878 |
| | Odlivi po osnovu kratkoročnih kredita | | | 0 |
| | Ostali odlivi po osnovu aktivnosti finansiranja | | | 0 |
| 3 | Neto promjena gotovine iz aktivnosti finansiranja | | -669,229 | -781,878 |
| D | Neto promjena gotovine | | 93,504 | -522,518 |
| | GOTOVINA NA KRAJU OBRAČUNSKOG PERIODA | | 2,340,015 | 1,877,131 |
| | GOTOVINA NA POČETKU OBRAČUNSKOG PERIODA | | 2,246,512 | 2,399,649 |


U Podgorici
Datum: 2.07.2020.godine

Lice odgovorno za sastavljanje bilansa:





Izvršni direktor društva:



Pečat CRPS

Pečat Poreske uprave